

Estadísticas sobre Servidores Públicos

Rethelny Figueroa de Jain*

PRESENTA INFORMACIÓN ESTADÍSTICA SOBRE LOS FUNCIONARIOS PÚBLICOS DE LAS ADMINISTRACIONES GUBERNAMENTALES DE GUATEMALA, NICARAGUA Y PANAMÁ.

INTRODUCCIÓN

Los cuestionamientos con respecto a la cantidad de servidores públicos y al alto monto de la planilla gubernamental, ha requerido emprender esfuerzos en relación a la generación de información concerniente a los recursos humanos de la administración pública centroamericana, que permita contar con datos reales para sustentar la toma de decisiones en esta materia.

Por tal motivo, el propósito de esta sección es demostrar en forma sistemática por medio de estadísticas, el impacto de la aplicación de medidas de reformas en este campo, en dos aspectos fundamentales del redimensionamiento del Estado:

- El número de funcionarios de la administración pública.
- La remuneración en concepto de sueldos y salarios del personal gubernamental.

Las cifras mostradas indican para los países de Guatemala, Nicaragua y Panamá, los siguientes elementos:

- La concentración de la distribución ocupacional por sectores: central, descentralizado/ autónomas y municipal.
- Las diferencias de asignación salarial por categorías ocupacionales para los tres sectores anteriores.
- Las implicaciones de género para la asignación salarial de acuerdo a las categorías ocupacionales.
- Las tendencias de estabilidad salarial y los efectos de la restricción del gasto público ◊

* Coordinadora Técnica del Instituto Centroamericano de Administración Pública, ICAP.

CUADRO N° 1

GUATEMALA

NÚMERO DE PUESTOS SEGÚN RELACIÓN LABORAL, POR MINISTERIO Y SECRETARÍAS DEL ÓRGANO EJECUTIVO 1995-2002

MINISTERIOS	1995		1996		1997		1998		1999		2000		2001		2002									
	TOTAL	O11	TOTAL	O11	TOTAL	O11	TOTAL	O11	TOTAL	O11	TOTAL	O11	TOTAL	O11	TOTAL	O11								
TOTAL	145,311	144,019	1,292	142,640	141,522	1,118	149,583	148,704	879	151,606	150,842	764	175,500	174,922	578	178,066	177,437	629	186,073	181,875	4,198	186,650	181,700	4,950
Presidencia	3,046	2,996	50	2,615	2,590	25	295	257	38	295	257	38	95	95	0	363	97	266	358	91	267	384	89	305
Relaciones Exteriores	554	554	0	522	522	0	523	523	0	523	523	0	527	527	0	529	529	0	533	533	0	533	533	0
Gobernación	18,713	18,713	0	19,019	19,019	0	24,702	24,702	0	24,776	24,776	0	25,286	25,286	0	23,686	23,686	0	28,212	28,186	26	28,212	28,186	26
Finanzas Públicas	3,628	3,620	8	3,220	3,220	0	3,214	3,214	0	3,213	3,213	0	1,222	1,221	1	1,224	1,221	3	1,630	909	721	1,227	1,221	6
Educación	77,894	77,301	593	80,318	79,734	584	83,820	83,236	584	87,344	86,758	586	87,146	86,749	397	91,164	90,944	160	93,295	90,753	2,537	94,227	91,601	2,626
Salud Pública y A.S.	21,339	21,066	273	21,236	20,963	273	20,634	20,597	37	20,626	20,590	37	20,586	20,549	37	20,550	20,513	37	20,578	20,540	38	20,576	20,539	37
Trabajo y Previsión Social	631	631	0	554	554	0	615	615	0	612	612	0	636	636	0	632	632	0	755	744	11	745	745	0
Economía	321	298	23	259	237	22	204	204	0	188	188	0	187	187	0	183	183	0	342	342	0	342	342	0
Agricultura, Ganadería y A.	4,643	4,633	10	3,883	3,870	13	3,116	3,108	8	2,194	2,189	5	498	495	3	498	495	3	491	488	3	589	488	101
Comunicaciones, Inf. y Yn.	13,009	12,725	284	9,546	9,397	149	8,642	8,500	142	8,614	8,588	26	4,435	4,409	26	4,381	4,353	28	4,366	4,336	30	4,367	4,337	30
Energía y Minas	313	313	0	303	303	0	303	303	0	303	303	0	303	303	0	302	302	0	297	295	2	297	295	2
Cultura y Deportes	1,077	1,016	61	1,012	960	52	1,011	961	50	1,020	970	50	1,015	965	50	1,012	962	50	1,024	974	50	1,026	974	52
Ambiente y Recursos Nat.	0	0	0	0	0	0	0	0	0	0	0	0	0	0	0	0	0	0	0	0	0	0	0	0
Secretarías y Otras Dep.	0	0	0	0	0	0	2,351	2,331	20	1,993	1,933	60	1,993	1,979	64	2,031	1,949	82	2,278	1,822	456	2,250	1,993	257
Defensa Nacional	0	0	0	0	0	0	0	0	0	0	0	0	31,423	31,423	0	31,423	31,423	0	31,423	31,423	0	31,423	31,423	0
Procuraduría General	153	153	0	153	153	0	153	153	0	148	148	0	148	148	0	148	148	0	148	148	0	148	148	0

ADW99033A.xls

NOTA Incluye puestos de tiempo completo y parcial de los Regímenes Presupuestarios 011 "Personal Permanente" y 022 "Personal por Contrato".

- Los puestos del Ministerio de la Defensa Nacional hacen referencia al cumplimiento del contenido de los Acuerdos de Paz y se empezaron a reportar a partir de 1999.
- La información del año 2002 se encuentra al mes de mayo.

FUENTE: Registros Estadísticos de la Oficina Nacional de Servicio Civil y Dirección Técnica del Presupuesto del Ministerio de Finanzas Públicas, a diciembre de cada año.

**CUADRO N° 2
GUATEMALA**

**ENTIDADES DESCENTRALIZADAS
QUE ADMINISTRA LA OFICINA NACIONAL DE SERVICIO CIVIL,
NÚMERO DE PUESTOS SEGÚN RELACION LABORAL, POR ENTIDAD
1995-2002**

ENTIDAD	1995		1996		1997		1998		1999		2000		2001		2002									
	TOTAL	O11	TOTAL	O11	TOTAL	O11	TOTAL	O11	TOTAL	O11	TOTAL	O11	TOTAL	O11	TOTAL	O11	O22							
TOTAL	6,304	5,878	426	5,706	5,498	208	4,788	4,679	109	4,688	4,677	61	4,211	4,151	80	2,390	2,311	79	2,822	2,484	338	2,822	2,484	338
Contraloría General de Cuentas	903	903	0	903	903	0	902	902	0	927	927	0	907	907	0	844	844	0	844	844	0	844	844	0
Cuerpo Voluntario de Bomberos	257	257	0	256	218	38	295	257	38	284	256	38	294	256	38	294	256	38	438	400	38	438	400	38
Instituto Nacional de Admón. Pública	86	86	0	86	86	0	85	85	0	85	85	0	60	60	0	60	60	0	38	58	0	38	58	0
Consejo Nac. Para Protección Antigua	53	49	4	53	53	0	53	49	4	33	49	4	143	142	1	139	139	0	157	153	4	157	153	4
Instituto de Ciencias y Tecnología Agrícola	617	527	90	538	538	0	204	170	34	0	0	0	212	175	37	212	175	37	212	175	37	212	175	37
Inspección General de Cooperativas	164	164	0	155	155	0	155	155	0	155	155	0	156	156	0	155	155	0	155	155	0	155	155	0
Instituto Nacional de Estadística	407	407	0	272	272	0	266	268	0	266	266	0	263	263	0	260	260	0	260	260	0	260	260	0
Instituto Nacional de Cooperativas	318	318	0	305	305	0	305	305	0	305	305	0	290	290	0	290	290	0	290	290	0	290	290	0
Instituto Nacional de Comercialización A.	188	188	0	186	186	0	188	188	0	186	186	0	21	21	0	21	21	0	24	20	4	24	20	4
Zona Libre de Industria y Comercio	111	111	0	110	110	0	112	110	2	112	110	2	110	110	0	108	108	0	110	108	2	110	108	2
Fondo de Tierras	0	0	0	0	0	0	0	0	0	0	0	0	0	0	0	0	0	0	249	249	0	249	249	0
Empresa Ferrocarriles de Guatemala	537	459	78	176	137	39	0	0	0	0	0	0	4	4	0	4	4	0	4	4	0	4	4	0
Plan de Pensiones del Empleo M.I.*	30	30	0	30	30	0	27	27	0	11	11	0	30	30	0	0	0	0	0	0	0	0	0	0
Instituto Técnico de Capacitación y P.*	845	845	0	845	845	0	845	845	0	854	854	0	854	854	0	0	0	0	0	0	0	0	0	0
Instituto Nacional de Transformación A.*	1,154	900	254	818	699	119	646	627	19	642	625	17	0	0	0	0	0	0	0	0	0	0	0	0
Instituto Nacional de Fomento Municipal*	473	473	0	472	472	0	266	266	0	369	309	0	472	472	0	0	0	0	0	0	0	0	0	0
Confederación Deportiva Autónoma G.*	163	163	0	501	469	12	501	469	12	489	489	0	415	415	0	0	0	0	0	0	0	0	0	0

NFEDW98.48

NOTA: 011 Personal Permanente en el Interior.
022 Personal por Contrato.

- * Incluye puesto de tiempo completo y parcial.
- * Comprende únicamente las Entidades Descentralizadas que administra la Oficina Nacional de Servicio Civil.
- * Estas entidades ya no las administra la Oficina Nacional de Servicio Civil a partir del año 2000.
- * La información del año 2002 se reporta al mes de mayo.

FUENTE: Registros estadísticos de la Oficina Nacional de Servicio Civil y Dirección Técnica del Presupuesto, a Diciembre de cada año, con excepción del año 2002.

CUADRO N° 3
GUATEMALA
GOBIERNO CENTRAL
PERSONAL POR PLANILLA POR AÑO
1995-2002

AÑO	JORNALES
1995	15.031
1996	12.876
1997	8.700
1998	5.013
1999	5.013
2000	3.922
2001	4.027
2002	4.312

Nota: la información del año 2002 es proyectada al mes de mayo

Fuente: Información de archivos ONSEC.

**CUADRO N° 4
GUATEMALA**

**NÚMERO DE PUESTOS POR RÉGIMEN
1995-2002**

RÉGIMEN	No. DE PUESTOS POR AÑO							
	1995	1996	1997	1998	1999	2000	2001	2002
TOTAL	166,646	161,222	163,071	158,307	184,744	184,378	192,922	193,784
Puestos No Cubiertos por el Plan de Clasificación	438	344	318	316	292	366	494	519
Puestos Cubiertos por el Plan de Clasificación	54,572	49,262	47,066	45,563	37,474	37,459	40,697	40,661
Personal de Gobernación	17,223	17,603	23,293	20,320	23,885	22,490	27,009	27,009
Servicio Diplomático y Consular	260	251	252	255	255	257	257	257
Defensa Nacional	0	0	0	0	31,423	31,423	31,423	31,423
Magisterio Nacional*	72,665	75,027	78,501	81,999	82,023	85,923	86,045	86,633
Procuraduría General de la Nación	153	153	153	153	148	148	148	148
Entidades Descentralizadas que administra ONSEC	6,304	5,706	4,788	4,688	4,231	2,390	2,822	2,822
Personal por Planilla	15,031.0	12,876.0	8,700.0	5,013.0	5,013.0	3,922	4,027	4,312

NIPRW.xls

NOTA: Incluye puestos de tiempo completo y parcial de los Rengiones 011, 022 y 031 (Personal por Planilla).

* En el Ministerio de la Defensa Nacional se dispone información solo del año 1999.

FUENTE: Cuadro 1, 2 y 3. ONSEC

CUADRO N° 5
GUATEMALA

ÓRGANO EJECUTIVO
NÚMERO DE PUESTOS POR ESTRATO
1995-2002

ESTRATO	AÑOS															
	1995		1996		1997		1998		1999		2000		2001		2002	
	Puestos	%	Puestos	%	Puestos	%	Puestos	%	Puestos	%	Puestos	%	Puestos	%	Puestos	%
TOTAL	151,615	100	148,346	100	154,371	100	156,294	100	179,731	100	180,456	100	188,895	100	189,472	100
Directivo (Alto Nivel)	438	0.29	344	0.23	318	0.21	316	0.20	292	0.16	366	0.20	494	0.26	776	0.41
Ejecutivo	209	0.14	337	0.23	414	0.27	607	0.39	565	0.31	618	0.34	1,137	0.60	1,137	0.60
Técnico	18,154	11.97	17,539	11.82	17,190	11.14	16,990	10.84	14,796	8.23	14,934	8.28	16,495	8.73	16,483	8.70
Administración y de Apoyo	32,507	21.44	27,769	18.72	26,023	16.86	24,739	15.83	19,243	10.71	19,048	10.56	19,648	10.40	19,633	10.36
Profesional	3,702	2.44	3,617	2.44	3,439	2.23	3,267	2.09	2,870	1.60	2,859	1.58	3,417	1.81	3,408	1.80
Servicio Diplomático	260	0.17	251	0.17	252	0.16	255	0.16	255	0.14	257	0.14	257	0.14	257	0.14
Personal de Seguridad	17,223	11.36	17,603	11.87	23,293	15.09	23,320	14.92	23,885	13.29	22,490	12.46	27,009	14.30	27,009	14.25
Educación	72,655	47.93	75,027	50.58	78,501	50.85	81,999	52.46	82,023	45.64	85,923	47.61	86,045	45.55	86,376	45.59
Procuraduría de la Nación	153	0.10	153	0.10	153	0.10	153	0.10	148	0.08	148	0.08	148	0.08	148	0.08
Defensa Nacional	0	0.00	0	0.00	0	0.00	0	0.00	31,423	17.48	31,423	17.41	31,423	16.64	31,423	16.58
Entidades Descentralizadas	6,304	4.2	5,706	3.8	4,788	3.1	4,688	3.0	4,231	2.4	2,390	1.32	2,822	1.49	2,822	1.49

ONPP/PEM/JS

FUENTE: Cuadro 1 y cuadro 2 y archivos sobre número de puestos clasificados por estrato, tabulados por el Departamento de Administración de Puestos, ONSEC.

CUADRO N° 6
GUATEMALA
ESTADÍSTICAS DE PERSONAL PÚBLICO
GOBIERNO CENTRAL
NÚMERO DE PUESTOS Y COSTOS
EN EL GRUPO "0" SUELDOS Y SALARIOS
1995-2002

Año	Número de puestos	Monto de salarios en millones de quetzales
1995	151.615	1.720.4
1996	148.346	2.543.5
1997	154.371	2.809.5
1998	156.294	3.444.5
1999	179.731	4.292.7
2000	180.456	4.549.8
2001	188.895	5.320.5
2002	189.472	5.469.6

Nota: La información del número de puestos corresponde a los cuadros 1, 2 y 3.
Año 2002 datos proyectados a mayo.

El monto de salarios corresponde al Organismo Ejecutivo y Entidades Descentralizadas que administra la ONSEC, el Organismo Legislativo únicamente incluye hasta el año 1998.

Fuente: Cálculos efectuados por el Sector de Planificación e Investigación, con base a investigación realizada en el documento que contiene el Cierre del Ejercicio Contable y Liquidación del Presupuesto de Ingresos y Egresos del Estado, de la Dirección de Contabilidad del Estado del Ministerio de Finanzas Públicas.

**CUADRO N° 7
GUATEMALA**

**NÚMERO DE PERSONAS OCUPADAS POR SEXO
EN MINISTERIOS, SECRETARÍAS Y OTRAS DEPENDENCIAS
1999-2002**

MINISTERIO	1999			2000			2001			2002		
	Total	Mujeres	Hombres	Total	Mujeres	Hombres	Total	Mujeres	Hombres	Total	Mujeres	Hombres
TOTAL	94,299	44,423	49,876	103,605	45,720	57,885	109,751	49,473	60,278	105,725	46,413	59,312
Presidencia de la República	83	30	53	88	23	65	269	60	209	342	64	278
Relaciones Exteriores	316	151	165	283	135	148	418	162	256	339	125	214
Gobernación	15,905	2,733	13,172	20,005	1,890	18,115	21,726	2,180	19,546	23,219	2,319	20,900
Finanzas Públicas	699	272	427	705	274	431	1,050	358	692	2,535	823	1,712
Educación	50,615	28,575	22,040	55,522	31,013	24,509	58,716	33,841	25,075	58,470	33,599	24,871
Salud Pública y Asistencia Social	18,008	10,261	7,747	18,597	10,012	8,585	18,482	10,336	8,146	11,863	6,760	5,103
Trabajo y Previsión Social	428	164	264	511	195	316	745	276	469	711	258	453
Economía	148	82	66	114	63	51	366	137	229	330	125	205
Agricultura, Ganadería y Alimentación	515	182	333	479	113	366	492	125	367	462	114	348
Comunicaciones, Inf. Y Vivienda	3,911	339	3,572	3,382	277	3,105	3,271	356	2,915	2,984	310	2,674
Energía y Minas	249	90	159	268	91	177	299	104	195	284	89	175
Cultura y Deportes	825	220	605	793	212	581	829	229	600	775	219	556
Secretarías y Otras Dependencias	1,595	932	663	1,867	1,028	839	2,045	1,092	953	2,161	1,148	1,013
Ambiente y Recursos Naturales	-	0	0	-	0	0	58	23	35	313	78	235
Contraloría de Cuentas	859	327	532	845	334	511	837	334	503	809	322	487
Procuraduría General de la Nación	143	65	78	146	60	86	148	60	88	148	60	88

Nota: - La información del año 2002 se encuentra al mes de Mayo.

- El dato se refiere a personas ocupadas en los renglones 011 y 022, a diciembre de cada año.

NPPSSMW.xls

Fuente: Información de archivos de ONSEC, y datos proporcionados por la unidad de Cómputo, tomando como base la copia de la Matrícula de pago que mes a mes proporciona el Ministerio de Finanzas Públicas.

CUADRO N° 1
NICARAGUA
COMPORTAMIENTO DE LA OCUPACIÓN Y LOS SALARIOS
POR ORGANISMOS DEL GOBIERNO CENTRAL
Diciembre 1990-Junio 2002

Organismos	1990		1991	
	Ocup.	Salario US\$	Ocup.	Salario US\$
Asamblea Nacional	308	185.569.12	275	126.725.91
Corte Suprema de Justicia	1.277	195.702.70	1.284	284.978.43
Consejo Supremo Electoral	332	54.395.14	245	53.994.83
Contratoría General de la República	263	52.319.20	185	50.766.21
Presidencia de la República	757	145.357.78	468	121.280.25
Ministerio del Trabajo	509	126.201.37	447	75.517.30
Ministerio de Hacienda y Crédito Público	2.705	317.100.11	1.913	357.044.04
Ministerio de Fomento, Industria y Comercio	493	92.073.27	251	60.797.02
Ministerio de Transporte e Infraestructura	833	188.604.64	650	129.619.32
Ministerio de Cooperación Externa ¹				
Ministerio de Agricultura y Forestal	1.896	239.663.91	1.157	189.150.63
Ministerio de Relaciones Exteriores	379	103.430.24	216	53.801.04
Ministerio del Ambiente y Recursos Naturales	499	100.069.75	420	69.697.24
Ministerio de la Familia				
Procuraduría General de Justicia	248	57.877.82	179	45.889.48
Ministerio de Acción Social ¹				
Instituto Nicaragüense de Reforma Agraria ¹		101.085.03		
Instituto Nicaragüense de Fomento Municipal	72	39.441.65	89	27.063.70
Instituto Nicaragüense de Cultura	340	59.655.99	268	37.681.97
Instituto Nicaragüense de Estudios Territoriales	657	145.681.97	410	70.272.78
Instituto Nicaragüense de Estadísticas y Censos	134	20.141.08	90	21.503.21
Instituto Nicaragüense de Juventud y Deportes	327	48.530.91	208	24.217.82
Instituto Nicaragüense de la Mujer			10	3.730.20
Comisión Nacional de Energía				
Ministerio de Turismo ¹				
Consejos y Gobiernos	218	73.725.14	190	44.112.13
Instituto Nicaragüense de Desarrollo. Regiones Autónomas	42	22.871.10	65	20.476.88
Comisión Nacional de Apoyo al Combatiente ²	506	54.641.61	194	19.795.15
Instituto Nicaragüense de Repatriación ²	61	31.853.11	51	17.183.60
Radio Nicaragua ²	148	28.072.52	82	12.980.38
Teatro Nacional	54	14.798.71	53	8.678.12
Instituto Ecuestre ²	17	6.871.78		
Comisión Nacional Proderechos Humanos ²	27	3.170.78		
Instituto Historia de Nicaragua ²	61	3.261.47		
SUB-TOTAL	13.163	2.512.167.86	9.400	1.926.957.63
Ministerio de Educación, Cultura y Deportes	32.216	3.073.131.78	30.985	3.100.265.78
Ministerio de Salud	23.011	2.227.314.94	19.864	2.497.685.51
Ministerio de Gobernación			10.838	1.503.995.52
Ministerio de Defensa			2.931	445.986.19
TOTAL	68.390	7.812.614.58	74.018	9.474.890.63

Continúa...

...viene

Organismos	1992		1993	
	Ocup.	Salario US\$	Ocup.	Salario US\$
Asamblea Nacional	291	140.564.96	306	116.192.61
Corte Suprema de Justicia	1.293	368.470.73	1.314	297.890.66
Consejo Supremo Electoral	253	55.864.62	255	81.560.02
Contraloría General de la República	115	45.168.78	127	37.090.54
Presidencia de la República	286	82.766.82	247	55.886.58
Ministerio del Trabajo	481	131.179.55	1.638	209.574.72
Ministerio de Hacienda y Crédito Público	1.971	459.206.96	1.926	380.196.01
Ministerio de Fomento, Industria y Comercio	240	65.099.07	287	68.792.97
Ministerio de Transporte e Infraestructura	1.067	200.839.96	1.095	177.466.37
Ministerio de Cooperación Externa ¹	192	65.003.74	197	53.476.69
Ministerio de Agricultura y Forestal	841	189.847.33	533	108.438.22
Ministerio de Relaciones Exteriores	231	72.615.51	228	57.213.86
Ministerio del Ambiente y Recursos Naturales	423	91.937.92	424	73.311.21
Ministerio de la Familia				
Procuraduría General de Justicia	190	67.561.84	207	57.438.58
Ministerio de Acción Social ¹			142	43.575.98
Instituto Nicaragüense de Reforma Agraria ¹	278	72.051.62	283	59.165.22
Instituto Nicaragüense de Fomento Municipal	102	30.124.24	103	24.158.44
Instituto Nicaragüense de Cultura	265	65.557.88	265	53.708.15
Instituto Nicaragüense de Estudios Territoriales				
Instituto Nicaragüense de Estadísticas y Censos	86	19.915.15	87	16.349.82
Instituto Nicaragüense de Juventud y Deportes	206	46.010.89	206	37.570.55
Instituto Nicaragüense de la Mujer	13	5.226.20		
Comisión Nacional de Energía				
Ministerio de Turismo ¹			119	32.957.75
Consejos y Gobiernos	176	43.629.64		
Instituto Nicaragüense de Desarrollo. Regiones Autónomas	59	18.994.47		
Comisión Nacional de Apoyo al Combatiente ²				
Instituto Nicaragüense de Repatriación ²				
Radio Nicaragua ²				
Teatro Nacional				
Instituto Ecuestre ²				
Comisión Nacional Proderechos Humanos ²				
Instituto Historia de Nicaragua ²				
SUB-TOTAL	9.059	2.337.637.87	9.989	2.042.014.97
Ministerio de Educación, Cultura y Deportes	30.770	3.422.136.44	26.632	2.393.742.29
Ministerio de Salud	20.482	2.639.271.84	20.697	2.180.687.14
Ministerio de Gobernación	10.627	1.476.607.15	9.659	1.124.829.29
Ministerio de Defensa	1.531	238.557.57	1.506	185.711.32
TOTAL	72.469	10.114.210.88	68.483	7.926.985.01

Continúa...

...viene

Organismos	1994		1995	
	Ocup.	Salario US\$	Ocup.	Salario US\$
Asamblea Nacional	311	105.009.64	385	95.872.47
Corte Suprema de Justicia	1.316	265.715.96	2.317	247.334.08
Consejo Supremo Electoral	260	75.613.86	196	81.959.08
Contraloría General de la República	132	34.849.36	383	33.431.94
Presidencia de la República	262	75.419.40	484	65.796.52
Ministerio del Trabajo	1.544	193.599.59	302	174.034.92
Ministerio de Hacienda y Crédito Público	1.804	332.793.64	676	304.798.54
Ministerio de Fomento, Industria y Comercio	277	64.192.66	281	61.510.35
Ministerio de Transporte e Infraestructura	1.011	151.198.43	548	79.652.94
Ministerio de Cooperación Externa ¹	180	42.782.44	133	34.439.72
Ministerio de Agricultura y Forestal	549	104.066.88	512	91.323.43
Ministerio de Relaciones Exteriores	226	50.266.92	225	44.443.77
Ministerio del Ambiente y Recursos Naturales	364	67.135.45	252	50.980.43
Ministerio de la Familia				
Procuraduría General de Justicia	210	52.756.91	207	46.753.38
Ministerio de Acción Social ¹	143	40.362.04	86	24.597.89
Instituto Nicaragüense de Reforma Agraria ¹	269	51.432.12	217	37.685.45
Instituto Nicaragüense de Fomento Municipal	103	29.067.68	103	26.168.50
Instituto Nicaragüense de Cultura	265	49.243.08	265	44.224.29
Instituto Nicaragüense de Estudios Territoriales			373	63.493.58
Instituto Nicaragüense de Estadísticas y Censos	83	14.099.87	67	10.624.58
Instituto Nicaragüense de Juventud y Deportes	104	23.492.22	105	21.468.26
Instituto Nicaragüense de la Mujer				
Comisión Nacional de Energía				
Ministerio de Turismo ¹	114	29.049.16	105	26.461.06
Consejos y Gobiernos			182	33.432.57
Instituto Nicaragüense de Desarrollo. Regiones Autónomas				
Comisión Nacional de Apoyo al Combatiente ²				
Instituto Nicaragüense de Repatriación ²				
Radio Nicaragua ²				
Teatro Nacional				
Instituto Ecuestre ²				
Comisión Nacional Proderechos Humanos ²				
Instituto Historia de Nicaragua ²				
SUB-TOTAL	9.527	1.852.147.31	9.241	*****
Ministerio de Educación, Cultura y Deportes	25.963	2.350.864.40	21.066	1.885.022.64
Ministerio de Salud	21.296	2.095.604.40	22.129	2.012.011.03
Ministerio de Gobernación	9.676	1.021.683.99	9.411	1.015.145.55
Ministerio de Defensa	1.976	359.723.04	14.083	1.005.673.41
TOTAL	68.438	7.680.023.02	75.930	*****

Continúa...

...viene

Organismos	1996		1997	
	Ocup.	Salario US\$	Ocup.	Salario US\$
Asamblea Nacional	323	87.933.65	318	78.491.42
Corte Suprema de Justicia	1.561	437.023.88	1.632	516.152.68
Consejo Supremo Electoral	224	57.937.10	142	54.788.18
Contraloría General de la República	132	30.287.50	133	27.589.23
Presidencia de la República	235	63.891.00	276	134.014.52
Ministerio del Trabajo	1.486	155.635.35	322	58.398.36
Ministerio de Hacienda y Crédito Público	1.679	266.759.51	1.635	258.685.49
Ministerio de Fomento, Industria y Comercio	268	55.543.33	226	44.099.82
Ministerio de Transporte e Infraestructura	481	67.712.15	397	52.512.38
Ministerio de Cooperación Externa ¹	125	29.695.19	84	16.145.57
Ministerio de Agricultura y Forestal	423	72.950.91	380	67.956.95
Ministerio de Relaciones Exteriores	227	41.723.69	217	56.532.97
Ministerio del Ambiente y Recursos Naturales	246	55.491.30	157	37.521.29
Ministerio de la Familia				
Procuraduría General de Justicia	207	55.721.42	161	41.112.34
Ministerio de Acción Social ¹	84	22.150.27	54	14.056.15
Instituto Nicaragüense de Reforma Agraria ¹	212	34.628.97	171	28.162.37
Instituto Nicaragüense de Fomento Municipal	102	23.467.60	103	21.147.58
Instituto Nicaragüense de Cultura	265	40.922.07	224	32.077.27
Instituto Nicaragüense de Estudios Territoriales	349	54.829.38	270	40.877.03
Instituto Nicaragüense de Estadísticas y Censos	65	9.348.50	46	6.718.66
Instituto Nicaragüense de Juventud y Deportes	104	19.480.55	97	16.942.02
Instituto Nicaragüense de la Mujer			14	3.867.18
Comisión Nacional de Energía				
Ministerio de Turismo ¹	70	18.986.94	69	17.425.48
Consejos y Gobiernos	180	30.043.19		
Instituto Nicaragüense de Desarrollo. Regiones Autónomas				
Comisión Nacional de Apoyo al Combatiente ²				
Instituto Nicaragüense de Repatriación ²				
Radio Nicaragua ²				
Teatro Nacional				
Instituto Ecuestre ²				
Comisión Nacional Proderechos Humanos ²				
Instituto Historia de Nicaragua ²				
SUB-TOTAL	9.048	1.732.164.37	7.128	*****
Ministerio de Educación, Cultura y Deportes	18.766	1.560.736.75	18.530	1.419.067.37
Ministerio de Salud	22.170	1.860.480.97	22.269	1.894.010.76
Ministerio de Gobernación	8.955	895.949.80	8.906	803.335.09
Ministerio de Defensa	14.083	897.512.15	14.139	850.161.13
TOTAL	73.022	6.946.844.03	70.972	*****

Continúa...

...viene

Organismos	1998		1999	
	Ocup.	Salario US\$	Ocup.	Salario US\$
Asamblea Nacional	381	162.869.06	378	162.496.08
Corte Suprema de Justicia	1.685	606.756.96	1.790	713.834.98
Consejo Supremo Electoral	185	61.856.02	204	63.907.55
Contraloría General de la República	277	148.185.81	264	129.048.95
Presidencia de la República	357	277.534.14	506	372.409.08
Ministerio del Trabajo	321	57.181.59	313	57.917.34
Ministerio de Hacienda y Crédito Público	1.691	360.355.19	1.712	391.423.69
Ministerio de Fomento, Industria y Comercio	156	75.528.69	174	75.026.80
Ministerio de Transporte e Infraestructura	366	63.638.68	330	58.110.95
Ministerio de Cooperación Externa ¹				
Ministerio de Agricultura y Forestal	497	118.986.94	378	95.546.31
Ministerio de Relaciones Exteriores	271	122.034.43	254	111.036.66
Ministerio del Ambiente y Recursos Naturales	122	48.610.46	163	53.848.40
Ministerio de la Familia	17	12.650.65	397	73.434.12
Procuraduría General de Justicia	196	67.372.04	200	62.980.95
Ministerio de Acción Social ¹				
Instituto Nicaragüense de Reforma Agraria ¹				
Instituto Nicaragüense de Fomento Municipal	99	24.870.13	104	24.131.92
Instituto Nicaragüense de Cultura	219	35.665.01	229	36.235.67
Instituto Nicaragüense de Estudios Territoriales	264	47.422.99	265	62.286.51
Instituto Nicaragüense de Estadísticas y Censos	46	8.776.00	46	8.142.01
Instituto Nicaragüense de Juventud y Deportes	94	17.570.44	96	17.214.20
Instituto Nicaragüense de la Mujer	14	7.210.21	23	10.522.54
Comisión Nacional de Energía			8	7.331.16
Ministerio de Turismo ¹	69	20.947.95		
Consejos y Gobiernos				
Instituto Nicaragüense de Desarrollo. Regiones Autónomas				
Comisión Nacional de Apoyo al Combatiente ²				
Instituto Nicaragüense de Repatriación ²				
Radio Nicaragua ²				
Teatro Nacional				
Instituto Ecuestre ²				
Comisión Nacional Proderechos Humanos ²				
Instituto Historia de Nicaragua ²				
SUB-TOTAL	7.327	2.346.023.40	7.834	*****
Ministerio de Educación, Cultura y Deportes	18.195	1.520.717.07	14.615	1.290.126.26
Ministerio de Salud	22.359	2.946.786.22	21.541	3.060.715.47
Ministerio de Gobernación	8.802	959.514.23	8.798	1.101.405.09
Ministerio de Defensa	14.134	789.213.13	12.303	571.716.77
TOTAL	70.817	8.562.254.05	65.091	*****

Continúa...

...viene

Organismos	2000		2001	
	Ocup.	Salario US\$	Ocup.	Salario US\$
Asamblea Nacional	385	167.050.08	384	176.776.85
Corte Suprema de Justicia	2.241	1.025.841.13	2.347	1.207.528.88
Consejo Supremo Electoral	183	60.990.84	199	62.598.74
Contraloría General de la República	312	212.406.10	381	235.308.41
Presidencia de la República	476	351.707.81	485	355.543.34
Ministerio del Trabajo	311	55.239.39	315	59.769.89
Ministerio de Hacienda y Crédito Público	671	241.133.43	684	239.524.23
Ministerio de Fomento, Industria y Comercio	271	127.666.05	283	135.891.08
Ministerio de Transporte e Infraestructura	332	98.900.60	348	100.301.71
Ministerio de Cooperación Externa ¹				
Ministerio de Agricultura y Forestal	363	91.754.67	371	103.908.65
Ministerio de Relaciones Exteriores	315	133.298.39	332	158.406.03
Ministerio del Ambiente y Recursos Naturales	157	57.408.94	145	51.448.92
Ministerio de la Familia	392	80.216.24	391	76.879.21
Procuraduría General de Justicia	183	57.554.47	195	64.879.70
Ministerio de Acción Social ¹				
Instituto Nicaragüense de Reforma Agraria ¹				
Instituto Nicaragüense de Fomento Municipal	97	22.203.71	105	22.057.88
Instituto Nicaragüense de Cultura	227	34.236.20	196	28.632.56
Instituto Nicaragüense de Estudios Territoriales	263	59.674.98	273	77.461.44
Instituto Nicaragüense de Estadísticas y Censos	46	7.772.49	46	7.961.16
Instituto Nicaragüense de Juventud y Deportes	92	15.990.21	85	15.324.20
Instituto Nicaragüense de la Mujer	24	10.553.58	30	11.893.40
Comisión Nacional de Energía	7	6.782.41	7	7.423.76
Ministerio de Turismo ¹				
Consejos y Gobiernos				
Instituto Nicaragüense de Desarrollo. Regiones Autónomas				
Comisión Nacional de Apoyo al Combatiente ²				
Instituto Nicaragüense de Repatriación ²				
Radio Nicaragua ²				
Teatro Nacional				
Instituto Ecuestre ²				
Comisión Nacional Proderechos Humanos ²				
Instituto Historia de Nicaragua ²				
SUB-TOTAL	7.348	2.918.382	7.602	3.199.520.02
Ministerio de Educación, Cultura y Deportes	14.964	1.367.576.18	12.978	1.302.764.52
Ministerio de Salud	21.550	3.132.518.34	21.505	3.448.361.90
Ministerio de Gobernación	8.651	1.030.157.44	9.383	1.454.090.81
Ministerio de Defensa	12.258	542.991.04	10.842	923.201.89
TOTAL	64.771	*****	62.310	*****

Continúa...

...viene

Organismos	Junio 2002	
	Ocup.	Salario US\$
Asamblea Nacional	396	209.613.03
Corte Suprema de Justicia	2.469	1.265.341.57
Consejo Supremo Electoral	114	48.090.75
Contraloría General de la República	375	249.121.60
Presidencia de la República	340	240.202.37
Ministerio del Trabajo	311	67.312.64
Ministerio de Hacienda y Crédito Público	677	244.589.91
Ministerio de Fomento, Industria y Comercio	277	168.234.68
Ministerio de Transporte e Infraestructura	350	108.740.51
Ministerio de Cooperación Externa ¹		
Ministerio de Agricultura y Forestal	371	112.235.17
Ministerio de Relaciones Exteriores	318	185.721.46
Ministerio del Ambiente y Recursos Naturales	148	61.705.59
Ministerio de la Familia	392	84.470.01
Procuraduría General de Justicia	55	36.391.38
Ministerio de Acción Social ¹		
Instituto Nicaragüense de Reforma Agraria ¹		
Instituto Nicaragüense de Fomento Municipal	103	25.803.50
Instituto Nicaragüense de Cultura	183	29.789.35
Instituto Nicaragüense de Estudios Territoriales	268	77.519.53
Instituto Nicaragüense de Estadísticas y Censos	46	11.218.47
Instituto Nicaragüense de Juventud y Deportes	83	15.766.84
Instituto Nicaragüense de la Mujer	31	18.071.57
Comisión Nacional de Energía	7	9.986.70
Ministerio de Turismo ¹		
Consejos y Gobiernos		
Instituto Nicaragüense de Desarrollo. Regiones Autónomas		
Comisión Nacional de Apoyo al Combatiente ²		
Instituto Nicaragüense de Repatriación ²		
Radio Nicaragua ²		
Teatro Nacional		
Instituto Ecuestre ²		
Comisión Nacional Proderechos Humanos ²		
Instituto Historia de Nicaragua ²		
SUB-TOTAL	7.314	3.269.926.63

Continúa...

...viene

Organismos	Junio 2002	
	Ocup.	Salario US\$
Ministerio de Educación, Cultura y Deportes	36.715	4.472.755.67
Ministerio de Salud	21.417	3.409.818.13
Ministerio de Gobernación	9.304	1.687.696.35
Ministerio de Defensa	12.144	1.326.054.59
TOTAL	86.894	*****

1. Se eliminan con Ley 290 Junio 98.
2. Se eliminan con parte del proceso de Reforma del Estado.

Notas:

- * Los datos presentados no incluyen vacantes.
- * Las cifras de 1990 al 2001 corresponden a datos de diciembre de cada año, utilizando el tipo de cambio promedio de dicho mes de acuerdo a indicadores del B.C.N.
- * El tipo de cambio promedio de junio del 2002 es de C\$14.2136 de acuerdo a indicadores del B.C.N.
- * No incluye personal diplomático.
- * El Ministerio de Gobernación y el Ministerio de Defensa no ingresan a Nómina Fiscal a partir de 1991.
- * Las cifras del Ministerio de Defensa de 1991 a 1994 no incluyen Cargos ni Salario del Ejército de Nicaragua financiados con Transferencias del Presupuesto General de la República.
- * Las cifras del Ministerio de Defensa de 1995 al 2001 y de Junio del 2002, incluyen Cargos y Salarios del Ejército de Nicaragua pagados en Nómina Fiscal y Transferencias.
- * A partir de 1998 empieza a funcionar la autonomía escolar en el MEDC, creando las modalidades de Centros Autónomos y Municipios Descentralizados, los que son financiados a través de transferencias del Presupuesto General de la República. Las cifras del MEDC de 1993 al 2001, no incluyen los Cargos y Salarios bajo estas modalidades. En junio del 2002, si se incluyen.
- * Los montos salariales reflejados incluyen Otros Devengados.

Fuente: Dirección de la Función Pública, Ministerio de Hacienda y Crédito Público.

CUADRO N° 2

NICARAGUA

DISTRIBUCIÓN DE LA OCUPACIÓN Y LOS SALARIOS DEL GOBIERNO CENTRAL,
POR CATEGORÍAS OCUPACIONALES

Diciembre 1990 - Diciembre 2001 y Junio 2002

Años	Dirección		Servicios Administrativos		Téc. Científicos		Docencia		Servicios Generales	
	Ocup.	Salario US\$	Ocup.	Salario US\$	Ocup.	Salario US\$	Ocup.	Salario US\$	Ocup.	Salario US\$
1990	5.176	1.626.066.16	4.185	461.917.79	6.647	1.009.349.66	31.609	2.733.767.23	7.798	565.130.88
1991	4.195	1.479.023.82	2.336	270.131.08	4.668	881.814.90	30.879	2.913.800.10	5.716	409.276.22
1992	4.061	1.745.255.92	2.314	331.890.76	4.491	1.136.994.33	30.610	3.041.088.41	5.653	443.466.86
1993	6.342	1.795.316.26	2.679	309.359.74	5.209	993.373.92	22.774	1.715.815.22	6.911	420.167.32
1994	6.403	1.522.449.13	2.612	248.126.87	4.413	728.781.93	22.641	1.940.117.02	6.897	408.619.17
1995	4.592	1.206.752.42	2.523	240.747.11	4.372	722.015.20	19.857	1.729.721.87	6.920	379.962.55
1996	4.435	1.179.469.00	2.528	282.823.18	4.329	716.096.17	17.583	1.406.570.77	6.897	373.203.50
1997	5.567	1.235.295.85	2.891	276.304.80	4.576	727.336.32	16.702	1.159.542.76	7.614	426.937.61
1998	5.631	1.739.879.59	3.029	441.364.18	4.470	936.076.38	16.355	1.347.466.21	7.715	611.624.44
1999	5.907	2.051.012.26	3.254	496.738.17	5.592	998.720.91	12.827	1.045.714.89	6.540	602.292.83
2000	5.747	2.133.308.17	3.226	554.260.85	5.114	1.158.922.26	13.169	1.143.981.47	6.617	645.992.41
2001	5.841	2.780.242.53	3.307	797.754.76	5.340	1.617.381.48	11.155	925.119.88	6.707	784.232.61
Junio 2002	5.810	2.848.201.30	3.245	711.629.83	5.241	1.412.035.80	34.905	4.293.980.32	6.356	698.948.43

Continúa...

viene...

Años	Producción		Servicios Salud		Seguridad y Defensa		Total General	
	Ocup.	Salario US\$	Ocup.	Salario US\$	Ocup.	Salario US\$	Ocup.	Salario US\$
1990	441	62.081.93	12.534	1.354.300.93	N.D.	N.D.	68.390	7.812.614.58
1991	633	62.111.33	11.822	1.146.262.28	13.769	2.313.470.91	74.018	9.474.890.64
1992	614	68.208.86	12.568	1.267.348.87	12.158	2.080.356.86	72.469	10.114.210.88
1993	620	56.192.53	12.783	1.044.449.45	11.165	1.592.310.57	68.483	7.926.985.01
1994	579	43.945.64	13.241	1.337.966.32	11.652	1.450.016.95	68.438	7.680.023.02
1995	277	19.792.61	13.895	1.313.909.83	23.494	2.005.328.81	75.930	7.618.230.39
1996	237	15.916.02	13.975	1.202.551.71	23.038	1.800.213.69	73.022	6.946.844.03
1997	236	19.108.22	14.327	1.147.529.50	19.059	1.599.794.21	70.972	6.591.849.27
1998	251	25.687.23	14.040	1.711.428.66	19.326	1.748.727.36	70.817	8.562.254.05
1999	573	52.374.94	13.222	1.688.874.20	17.236	1.673.121.26	65.091	8.608.849.45
2000	556	48.516.40	13.231	1.753.434.34	17.111	1.553.608.84	64.771	8.991.624.74
2001	557	56.862.32	13.181	1.446.155.48	16.222	1.920.190.09	62.310	10.327.939.13
Junio 2002	579	55.446.84	13.102	1.245.045.09	17.476	2.270.963.76	89.894	14.166.251.37

Fuente: Dirección de la Función Pública, Ministerio de Hacienda y Crédito Público.

CUADRO N° 3

NICARAGUA

CONSOLIDADO DEL NIVEL ACADÉMICO Y DEL MONTO SALARIAL DE MINISTERIO DEL AMBIENTE Y RECURSOS NATURALES, MARENA; MINISTERIO DE HACIENDA Y CRÉDITO PÚBLICO, MHCP; MINISTERIO DE FOMENTO, INDUSTRIA Y COMERCIO, MIFIC Y MINISTERIO DE TRANSPORTE E INFRAESTRUCTURA, MTI

Nivel Académico	Total de cargos	Salario US\$^{a/}
Doctorado	9	10.782.47
Maestría	42	36.916.57
Posgrado	58	36.527.90
Licenciada (o)	286	149.527.65
Bachiller Universitario (egresado)	48	17.376.55
Nivel Técnico	156	30.033.82
Secundaria	215	40.841.13
Primaria	38	5.003.82
Ninguna de las anteriores	471	86.575.12
TOTAL	1.323	414.485.02

Nota:

En base a datos de octubre-diciembre 2001

No se dispone de mayor información del resto de instituciones del Gobierno Central.

a/ Tipo de cambio promedio de octubre-diciembre 2001 es de 13.7407 de acuerdo a indicadores del Banco Central.

Fuente: Nómina Fiscal. Ministerio de Hacienda y Crédito Público, MHCP.

CUADRO N° 4
NICARAGUA
GOBIERNO CENTRAL
DISTRIBUCIÓN DE LA OCUPACIÓN Y LOS SALARIOS
POR RÉGIMEN O LEGISLACIÓN
JUNIO, 2002

Régimen o Legislación Reguladora	Ocup.	Salario US\$*
Código del Trabajo ^{a/}	68.112	11.533.194.30
Ley de la Policía Nacional	6.699	1.358.320.13
Código de Organización, Jurisdicción y Previsión Militar ^{b/}	12.083	1.274.736.94
TOTAL	86.894	14.166.251.37

Notas:

- * Los montos salariales reflejados incluyen Otros Devengados.
El tipo de cambio promedio de Junio del 2002 es de C\$14.2136 de acuerdo a indicadores del B.C.N.
- a/ Incluyen personal de varios organismos, Ministerio de Salud, Ministerio de Educación y Personal Administrativo del Ministerio de Gobernación y del Ministerio de Defensa. No se incluye Personal Diplomático.
- b/ Incluyen Cargos y Salarios del Ejército de Nicaragua pagados en Nómina Fiscal y Transferencias.

Fuente: Dirección de la Función Pública. Ministerio de Hacienda y Crédito Público, MHCP.

GRÁFICO N° 1

NICARAGUA

GOBIERNO CENTRAL EVOLUCIÓN DE LA OCUPACIÓN DE 1990 AL 2001 CON BASE A DICIEMBRE DE CADA AÑO PARA EL 2002 DATOS A JUNIO

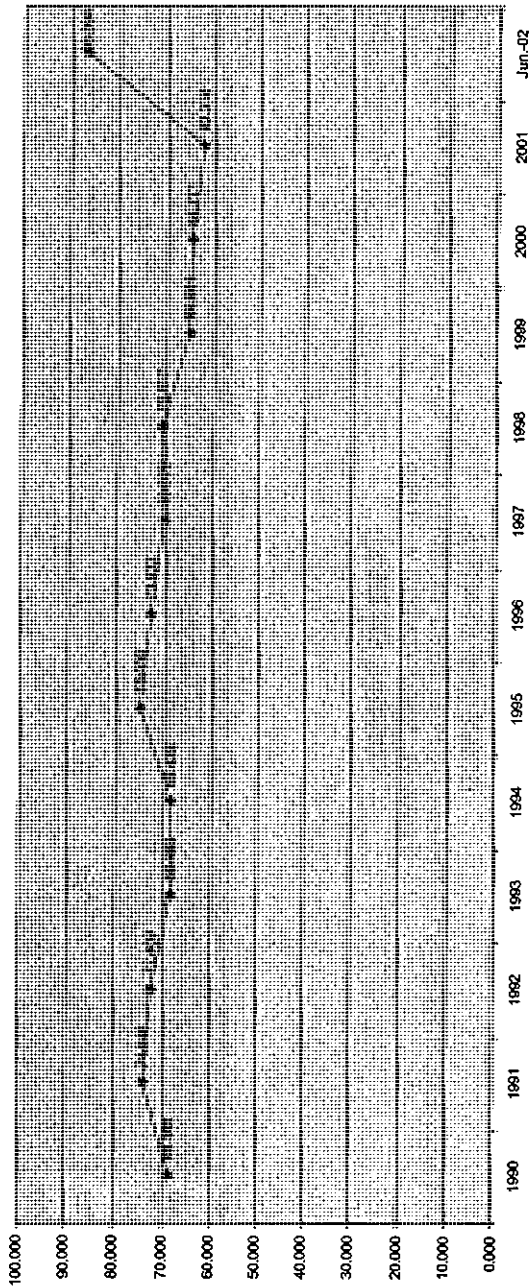


GRÁFICO N° 1-A

NICARAGUA

**GOBIERNO CENTRAL
EVOLUCIÓN DEL SALARIO BRUTO PROMEDIO DE 1990 AL 2001 CON BASE A DICIEMBRE DE CADA AÑO
PARA EL 2002 DATOS A JUNIO
CIFRAS EN US\$**

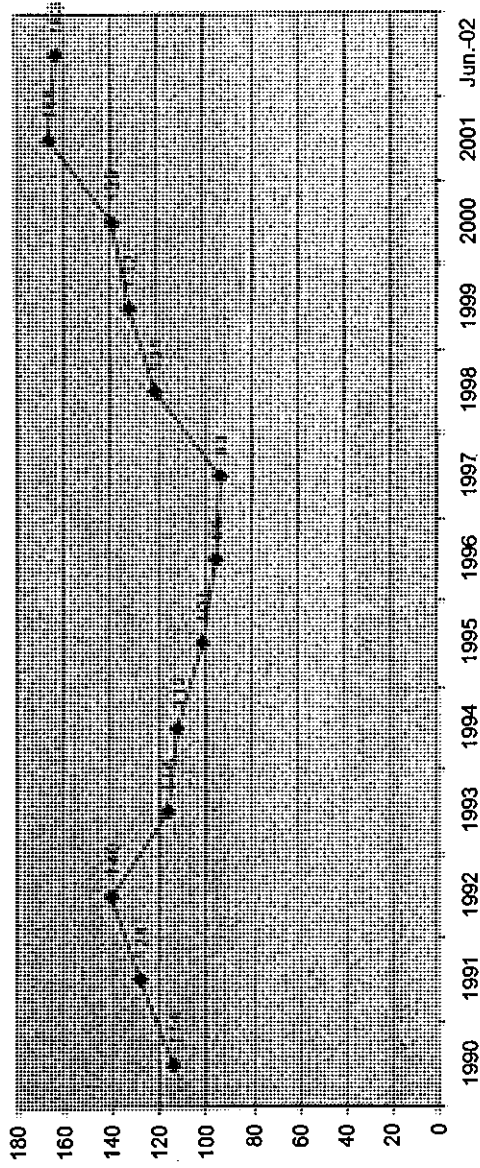


GRÁFICO N° 2
NICARAGUA
GOBIERNO CENTRAL
DISTRIBUCIÓN DE LA OCUPACIÓN POR CATEGORÍA OCUPACIONAL
JUNIO, 2002

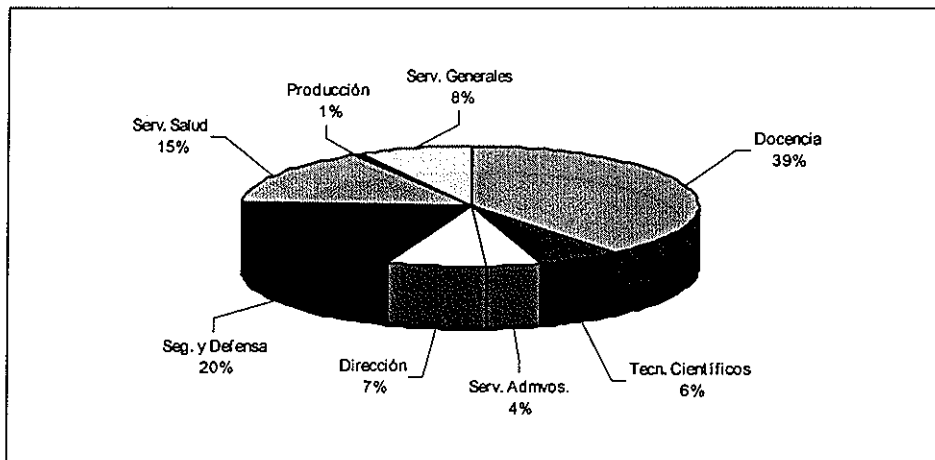


GRÁFICO N° 3
NICARAGUA
GOBIERNO CENTRAL
DISTRIBUCIÓN DE LOS SALARIOS POR CATEGORÍA OCUPACIONAL
JUNIO, 2002-DICIEMBRE, 2004

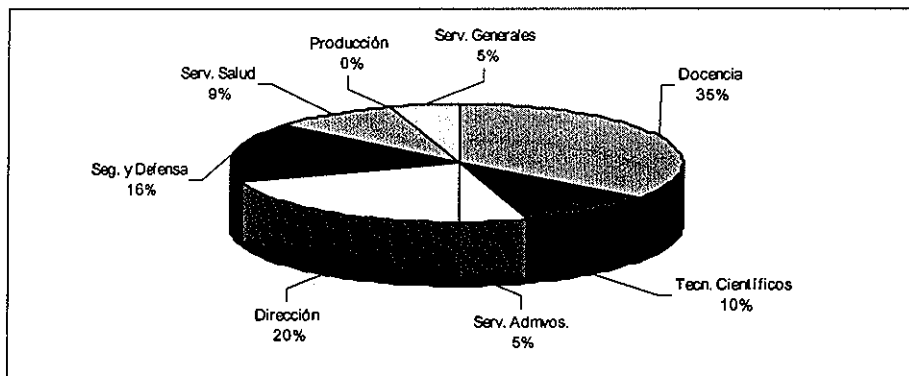


GRÁFICO N° 4
NICARAGUA
GOBIERNO CENTRAL
DISTRIBUCIÓN DE LA OCUPACIÓN POR RÉGIMEN O LEGISLACIÓN
JUNIO, 2002-DICIEMBRE, 2004

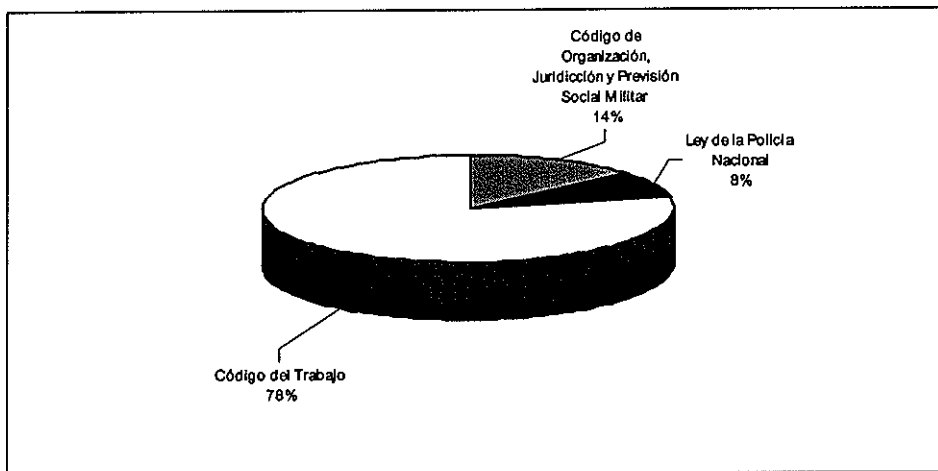


GRÁFICO N° 5
NICARAGUA
GOBIERNO CENTRAL
DISTRIBUCIÓN DE LOS SALARIOS POR CATEGORÍA OCUPACIONAL
JUNIO, 2002-DICIEMBRE, 2004

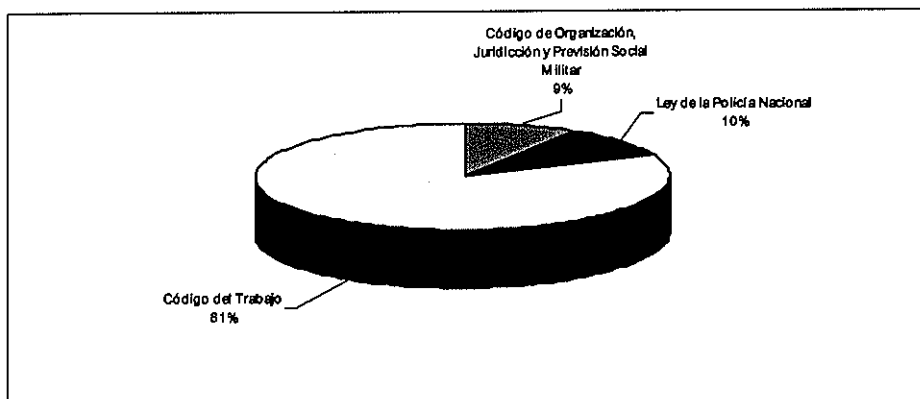


GRÁFICO N° 6
NICARAGUA
GOBIERNO CENTRAL
COMPOSICIÓN DE LA OCUPACIÓN POR SEXO
JUNIO, 2002

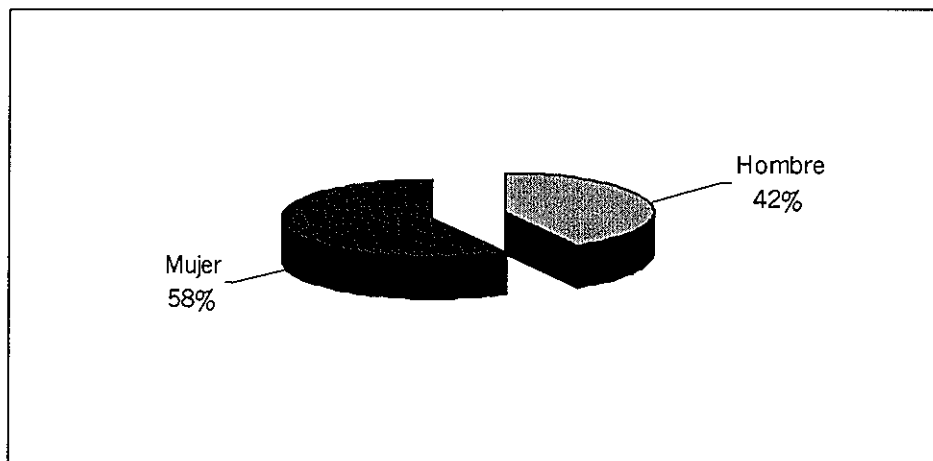
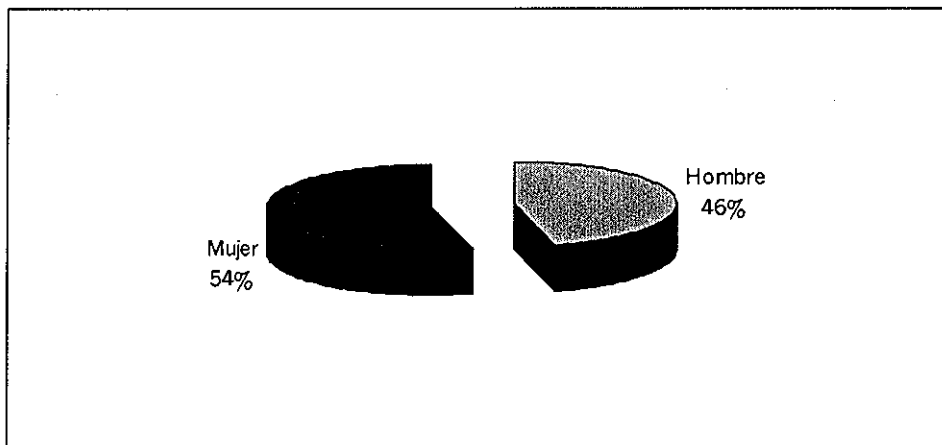


GRÁFICO N° 7
NICARAGUA
GOBIERNO CENTRAL
DISTRIBUCIÓN DE LOS SALARIOS POR SEXO
JUNIO, 2002-DICIEMBRE, 2004



CUADRO N° 5
NICARAGUA
GOBIERNO CENTRAL
DISTRIBUCIÓN DE LA OCUPACIÓN Y LOS SALARIOS POR SEXO
JUNIO, 2002-DICIEMBRE, 2004

Sexo	N° de ocupados	Monto salarial US\$*
Hombre	36.117	6.475.618.99
Mujer	50.777	7.690.632.38
TOTAL	86.894	14.166.251.37

Fuente: Dirección de la Función Pública, Ministerio de Hacienda y Crédito Público, MHCP.

CUADRO N° 1

PANAMÁ

EMPLEADOS Y SUELDO MENSUAL DEL GOBIERNO CENTRAL EN LA REPÚBLICA, SEGÚN SEXO E INSTITUCIÓN 1999-2000

Sexo e Institución	Empleados y monto de sueldos del Gobierno Central			
	1999		2000	
	Empleados	Monto	Empleados	Monto
TOTAL	94,456	44,659,709	96,371	51,106,988
Asamblea Nacional.....	1,520	951,676	1,503	1,041,841
Contraloría General de la República.....	1,054	1,544,031	2,436	1,828,977
Ministerio de Comercio e Industria.....	687	393,450	698	425,974
Ministerio de Desarrollo Agropecuario.....	2,662	1,304,110	2,629	1,374,231
Ministerio de Economía y Finanzas.....	-	-	3,015	1,673,909
Ministerio de Educación.....	36,165	15,757,713	36,680	18,753,855
Ministerio de Gobierno y Justicia.....	17,844	6,977,077	18,394	8,172,305
Ministerio de Hacienda y Tesoro.....	2,272	1,113,818	-	-
Ministerio de la Juventud, la Mujer, la Niñez y la Familia.....	1,271	446,730	1,407	538,551
Ministerio de la Presidencia.....	1,288	790,193	1,299	843,650
Ministerio de Obras Públicas.....	4,410	1,480,549	4,312	1,530,400
Ministerio de Planificación y Política Económica.....	681	480,698	-	-
Ministerio de Relaciones Exteriores.....	707	550,918	955	800,446
Ministerio de Salud.....	13,164	7,204,521	13,139	8,263,355
Ministerio de Trabajo y Desarrollo Laboral.....	691	324,640	719	345,016
Ministerio de Vivienda.....	1,755	608,982	1,626	671,229
Ministerio Público.....	3,012	1,704,102	3,103	1,943,886
Órgano Judicial.....	2,736	1,695,760	2,653	1,766,089
Representantes de Corregimientos.....	538	537,375	595	595,000
Tribunal Electoral.....	1,099	532,766	1,110	538,274
HOMBRES	47,011	22,594,766	48,331	26,050,029
Asamblea Nacional.....	789	555,030	754	588,834
Contraloría General de la República.....	1,049	838,855	1,261	971,557
Ministerio de Comercio e Industria.....	253	144,461	277	181,255
Ministerio de Desarrollo Agropecuario.....	1,782	1,008,927	1,733	986,029
Ministerio de Economía y Finanzas.....	-	-	1,447	829,115
Ministerio de Educación.....	11,469	5,104,716	11,624	6,070,208
Ministerio de Gobierno y Justicia.....	14,524	5,742,216	15,400	6,950,662
Ministerio de Hacienda y Tesoro.....	1,174	569,291	-	-
Ministerio de la Juventud, la Mujer, la Niñez y la Familia.....	319	117,167	389	144,017
Ministerio de la Presidencia.....	914	515,441	892	528,087
Ministerio de Obras Públicas.....	3,632	1,191,781	3,511	1,214,902
Ministerio de Planificación y Política Económica.....	296	235,254	-	-
Ministerio de Relaciones Exteriores.....	351	274,642	535	454,953
Ministerio de Salud.....	5,374	3,208,328	5,378	3,862,760
Ministerio de Trabajo y Desarrollo Laboral.....	301	160,057	316	172,682
Ministerio de Vivienda.....	1,031	393,668	963	395,833
Ministerio Público.....	1,844	1,084,954	1,881	1,162,686
Órgano Judicial.....	1,046	743,891	1,050	775,257
Representantes de Corregimientos.....	482	481,375	541	541,000
Tribunal Electoral.....	381	224,802	379	220,192
MUJERES	47,445	22,064,843	48,040	25,056,959
Asamblea Nacional.....	731	396,646	749	453,007
Contraloría General de la República.....	905	705,176	1,175	857,420
Ministerio de Comercio e Industria.....	434	248,989	421	244,719
Ministerio de Desarrollo Agropecuario.....	880	375,183	896	388,202
Ministerio de Economía y Finanzas.....	-	-	1,568	844,794
Ministerio de Educación.....	24,696	10,652,997	25,064	12,603,647
Ministerio de Gobierno y Justicia.....	3,320	1,235,461	2,994	1,221,643
Ministerio de Hacienda y Tesoro.....	1,098	544,427	-	-
Ministerio de la Juventud, la Mujer, la Niñez y la Familia.....	952	329,563	1,108	394,534
Ministerio de la Presidencia.....	374	274,752	407	315,563
Ministerio de Obras Públicas.....	778	288,768	801	315,498
Ministerio de Planificación y Política Económica.....	365	245,444	-	-
Ministerio de Relaciones Exteriores.....	356	276,276	420	325,493
Ministerio de Salud.....	7,810	3,998,193	7,761	4,400,595
Ministerio de Trabajo y Desarrollo Laboral.....	390	164,573	403	172,334
Ministerio de Vivienda.....	724	305,314	663	275,396
Ministerio Público.....	1,168	709,248	1,222	781,200
Órgano Judicial.....	1,690	951,869	1,603	990,832
Representantes de Corregimientos.....	56	56,000	54	54,000
Tribunal Electoral.....	718	307,964	731	318,082

CUADRO N° 1-A

PANAMÁ

EMPLEADOS Y MONTO DE SUELDOS MENSUAL DEL GOBIERNO CENTRAL EN LA REPÚBLICA, SEGÚN SEXO E INSTITUCIÓN 2000-2001

Sexo e Institución	Empleados y monto de sueldos del Gobierno Central			
	2000		2001	
	Empleados	Monto	Empleados	Monto
TOTAL	96,371	51,106,988	99,618	49,288,255
Asamblea Nacional.....	1,503	1,041,841	1,519	1,079,160
Contraloría General de la República.....	2,436	1,828,977	2,322	1,840,152
Ministerio de Comercio e Industria.....	698	425,974	706	424,155
Ministerio de Desarrollo Agropecuario.....	2,629	1,374,231	2,619	1,395,691
Ministerio de Economía y Finanzas.....	3,015	1,673,909	3,042	1,709,316
Ministerio de Educación.....	36,688	18,753,855	39,668	18,090,365
Ministerio de Gobierno y Justicia.....	18,394	8,172,305	19,125	7,585,306
Ministerio de la Juventud, la Mujer, la Niñez y la Familia.....	1,497	538,551	1,599	591,812
Ministerio de la Presidencia.....	1,299	843,650	1,543	933,556
Ministerio de Obras Públicas.....	4,312	1,530,400	4,129	1,485,561
Ministerio de Relaciones Exteriores.....	955	800,446	969	807,709
Ministerio de Salud.....	13,139	8,263,355	12,196	7,324,467
Ministerio de Trabajo y Desarrollo Laboral.....	719	345,016	689	330,656
Ministerio de Vivienda.....	1,626	671,229	1,741	737,985
Ministerio Público.....	3,103	1,943,886	3,389	2,016,928
Órgano Judicial.....	2,653	1,766,089	2,546	1,745,193
Representantes de Corregimientos.....	595	595,000	601	601,000
Tribunal Electoral.....	1,110	538,274	1,215	589,243
HOMBRES	48,331	26,050,029	49,994	24,888,030
Asamblea Nacional.....	754	588,834	778	619,606
Contraloría General de la República.....	1,261	971,557	1,244	996,842
Ministerio de Comercio e Industria.....	277	181,255	275	173,866
Ministerio de Desarrollo Agropecuario.....	1,733	986,029	1,721	1,001,551
Ministerio de Economía y Finanzas.....	1,447	829,115	1,472	842,449
Ministerio de Educación.....	11,624	6,070,208	12,576	5,844,345
Ministerio de Gobierno y Justicia.....	15,400	6,950,662	16,036	6,387,046
Ministerio de la Juventud, la Mujer, la Niñez y la Familia.....	389	144,017	426	162,687
Ministerio de la Presidencia.....	892	528,087	1,103	599,319
Ministerio de Obras Públicas.....	3,511	1,214,902	3,258	1,147,311
Ministerio de Relaciones Exteriores.....	535	454,953	543	461,811
Ministerio de Salud.....	5,378	3,862,760	5,243	3,351,420
Ministerio de Trabajo y Desarrollo Laboral.....	316	172,682	290	156,763
Ministerio de Vivienda.....	963	395,833	1,067	448,875
Ministerio Público.....	1,881	1,162,686	2,002	1,162,927
Órgano Judicial.....	1,050	775,257	1,006	756,902
Representantes de Corregimientos.....	541	541,000	547	547,000
Tribunal Electoral.....	379	220,192	407	227,310
MUJERES	48,040	25,058,959	49,624	24,400,225
Asamblea Nacional.....	749	453,007	741	459,554
Contraloría General de la República.....	1,175	857,420	1,078	843,310
Ministerio de Comercio e Industria.....	421	244,719	431	250,289
Ministerio de Desarrollo Agropecuario.....	896	388,202	898	394,140
Ministerio de Economía y Finanzas.....	1,568	844,794	1,570	866,867
Ministerio de Educación.....	25,064	12,683,647	27,092	12,246,020
Ministerio de Gobierno y Justicia.....	2,994	1,221,643	3,069	1,198,260
Ministerio de la Juventud, la Mujer, la Niñez y la Familia.....	1,108	394,534	1,173	429,125
Ministerio de la Presidencia.....	407	315,563	440	334,237
Ministerio de Obras Públicas.....	801	315,499	871	338,250
Ministerio de Relaciones Exteriores.....	420	345,493	426	345,898
Ministerio de Salud.....	7,761	4,400,595	6,953	3,973,047
Ministerio de Trabajo y Desarrollo Laboral.....	403	172,334	399	173,893
Ministerio de Vivienda.....	663	275,396	674	289,110
Ministerio Público.....	1,222	781,200	1,387	854,001
Órgano Judicial.....	1,603	990,832	1,540	988,291
Representantes de Corregimientos.....	54	54,000	54	54,000
Tribunal Electoral.....	731	318,082	808	361,933

CUADRO N° 2

PANAMÁ

EMPLEADOS DE LAS INSTITUCIONES AUTÓNOMAS, SEMIAUTÓNOMAS Y MUNICIPIOS EN LA REPÚBLICA, POR SUELDO MENSUAL, SEGÚN SEXO E INSTITUCIÓN 2000

Li- nea N°	Sexo e Institución	Empleados							
		TOTAL	Sueldo mensual (en Balboas)						
			Menos de 75.00	75.00 a 99.99	100.00 a 124.99	125.00 a 149.99	150.00 a 174.99	175.00 a 199.99	200.00 a 249.99
1	TOTAL.....	55,983	415	15	141	94	158	128	5,556
2	Autoridad de la Región Interoceánica.....	656	-	-	-	-	-	-	-
3	Autoridad Nacional del Ambiente.....	1,135	-	-	-	-	-	-	145
4	Autoridad Marítima Nacional.....	1,073	-	1	-	-	2	5	8
5	Banco de Desarrollo Agropecuario.....	697	-	15	1	-	-	2	16
6	Banco Hipotecario Nacional.....	545	-	-	-	-	-	-	77
7	Banco Nacional de Panamá.....	2,216	-	-	-	2	-	-	77
8	Bingos Nacionales.....	156	-	-	-	-	-	-	68
9	Caja de Ahorros.....	1,340	-	-	-	-	-	1	15
10	Caja de Seguro Social.....	16,383	-	-	-	-	-	-	820
11	Ciudad del Niño.....	53	1	1	2	-	1	6	14
12	Comisión de Libre Competencia y Asuntos del Consumidor.....	201	-	-	-	-	-	-	-
13	Corporación Financiera Nacional.....	22	-	1	4	-	1	-	-
14	Cruz Roja Nacional.....	41	-	-	-	-	-	-	19
15	Cuerpo de Bomberos.....	826	-	-	-	-	2	3	169
16	Dirección de Aeronáutica Civil.....	1,199	-	-	-	-	-	-	4
17	Defensoría del Pueblo.....	115	-	-	-	-	-	-	-
18	Dirección Metropolitana de Aseo.....	1,460	-	-	-	-	1	-	-
19	Ente Regulador.....	121	-	-	-	-	-	-	82
20	Escuela Vocacional de Chapala.....	74	-	-	-	-	-	-	4
21	Hospital del Niño.....	897	-	-	1	-	1	-	169
22	Hospital José Domingo de Obaldía.....	627	-	-	1	1	-	-	106
23	Instituto de Acueductos y Alcantarillados Nacionales.....	2,816	-	-	-	-	-	-	206
24	Instituto de Investigaciones Agropecuarias.....	545	-	-	-	-	-	-	118
25	Instituto de Mercadeo Agropecuario.....	403	-	-	-	-	-	-	45
26	Instituto de Seguro Agropecuario.....	82	-	-	-	-	-	-	2
27	Instituto Nacional de Cultura.....	657	-	-	-	-	-	-	78
28	Instituto Nacional de Deportes.....	546	-	-	-	-	-	-	150
29	Instituto Nacional para la Formación Profesional.....	695	-	-	-	-	-	-	135
30	Instituto Panameño Autónomo Cooperativo.....	254	-	-	-	-	-	-	-
31	Instituto Panameño de Rehabilitación Especial.....	981	-	3	39	6	-	-	70
32	Instituto Panameño de Turismo.....	418	-	-	-	-	-	-	6
33	Instituto para la Formación y Aprovechamiento de Recursos Humanos.....	681	-	-	-	-	-	-	30
34	Lotería Nacional de Beneficencia.....	1,639	355	-	-	-	-	-	-
35	Municipios.....	7,449	35	3	20	12	56	27	1,413
36	Universidad Autónoma de Chiriquí.....	687	4	-	8	6	10	5	81
37	Universidad Nacional de Panamá.....	7,316	42	3	79	68	9	58	529
38	Universidad Tecnológica.....	2,292	15	4	84	94	114	38	196
39	Zona Libre de Colón.....	644	2	3	29	20	-	-	7

Continúa...

...viene

Empleados											Lí- nea Nº
Sueldo mensual (en Balboas)											
250.00 a 299.99	300.00 a 399.99	400.00 a 499.99	500.00 a 599.99	600.00 a 699.99	700.00 a 799.99	800.00 a 899.99	900.00 a 999.99	1,000.00 a 1,499.99	1,500.00 a 1,999.99	2,000.00 y más	
4,868	14,492	8,818	5,595	3,214	2,040	2,118	1,400	3,128	2,479	1,324	1
13	131	115	53	59	38	50	21	73	48	55	2
276	255	93	104	45	42	59	16	70	20	10	3
7	269	291	141	78	60	48	23	66	30	44	4
51	234	106	126	34	22	37	6	34	11	2	5
76	174	70	59	21	21	6	8	26	3	4	6
76	489	412	312	246	21	106	88	214	62	49	7
25	33	-	6	4	5	4	-	1	2	1	8
14	553	196	159	115	71	47	19	76	36	39	9
1,402	2,841	2,498	2,229	1,193	889	651	753	1,399	1,778	26	10
14	8	2	1	2	1	1	-	1	-	-	11
-	62	30	27	14	9	11	10	4	6	30	12
3	5	4	2	1	1	-	-	1	-	-	13
10	3	3	2	1	3	-	-	-	1	-	14
95	269	128	78	32	11	11	10	8	-	1	15
99	445	186	90	109	46	71	35	71	37	10	16
-	5	31	11	9	21	6	-	15	10	7	17
518	722	100	16	6	7	4	1	5	1	-	18
518	8	6	7	3	5	9	4	30	8	36	19
5	12	27	18	4	2	-	2	-	-	-	20
76	139	61	155	60	31	31	28	84	32	28	21
172	57	47	72	53	18	25	23	25	5	22	22
264	1,183	572	174	119	43	97	61	57	36	4	23
93	82	43	57	15	10	13	5	59	29	11	24
143	94	42	27	12	1	5	6	26	-	2	25
4	22	16	19	3	2	4	1	5	2	2	26
125	105	136	124	17	25	10	9	14	11	3	27
157	143	42	20	12	5	4	1	5	5	2	28
110	127	106	119	44	24	15	5	8	2	-	29
3	83	57	50	25	10	10	3	10	1	2	30
180	123	126	148	126	60	46	23	28	1	2	31
4	128	83	61	41	15	20	18	20	15	7	32
48	204	175	72	54	22	12	4	34	5	8	33
1	1,086	211	116	93	40	26	21	30	6	9	34
1,422	2,969	686	292	140	103	80	27	97	58	9	35
33	147	190	24	12	15	36	14	19	31	52	36
259	1,242	2,056	502	216	218	460	155	379	214	727	37
234	454	266	138	79	56	53	60	185	63	156	38
6	38	332	97	26	27	11	14	19	4	9	39

Continúa...

...viene

Li- nea N°	Sexo e Institución	Empleados							
		TOTAL	Sueldo mensual (en Balboas)						
			Menos de 75.00	75.00 a 99.99	100.00 a 124.99	125.00 a 149.99	150.00 a 174.99	175.00 a 199.99	200.00 a 249.99
40	HOMBRES.....	27,468	120	10	61	50	111	85	2,885
41	Autoridad de la Región Interoceánica.....	344	-	-	-	-	-	-	-
42	Autoridad Nacional del Ambiente.....	792	-	-	-	-	-	-	119
43	Autoridad Marítima Nacional.....	666	-	1	-	-	2	4	3
44	Banco de Desarrollo Agropecuario.....	455	-	12	1	-	-	2	12
45	Banco Hipotecario Nacional.....	224	-	-	-	-	-	-	32
46	Banco Nacional de Panamá.....	1,095	-	-	-	2	-	-	11
47	Bingos Nacionales.....	63	-	-	-	-	-	-	23
48	Caja de Ahorros.....	602	-	-	-	-	-	-	10
49	Caja de Seguro Social.....	6,449	-	-	-	-	-	-	276
50	Ciudad del Niño.....	27	1	-	1	-	-	5	5
51	Comisión de Libre Competencia y Asuntos del Consumidor.....	102	-	-	-	-	-	-	-
52	Corporación Financiera Nacional.....	14	-	1	3	-	1	-	-
53	Cruz Roja Nacional.....	11	-	-	-	-	-	-	5
54	Cuerpo de Bomberos.....	730	-	-	-	-	1	2	155
55	Dirección de Aeronáutica Civil.....	766	-	-	-	-	-	-	4
56	Defensoría del Pueblo.....	51	-	-	-	-	-	-	-
57	Dirección Metropolitana de Aseo.....	960	-	-	-	-	1	-	27
58	Ente Regulador.....	59	-	-	-	-	-	-	-
59	Escuela Vocacional de Chapala.....	49	-	-	-	-	-	-	1
60	Hospital del Niño.....	285	-	-	1	-	-	-	96
61	Hospital José Domingo de Obaldía.....	191	-	-	-	1	-	-	46
62	Instituto de Acueductos y Alcantarillados Nacionales.....	2,218	-	-	-	-	-	-	187
63	Instituto de Investigaciones Agropecuarias.....	396	-	-	-	-	-	-	109
64	Instituto de Mercadeo Agropecuario.....	237	-	-	-	-	-	-	30
65	Instituto de Seguro Agropecuario.....	41	-	-	-	-	-	-	1
66	Instituto Nacional de Cultura.....	364	-	-	-	-	-	-	37
67	Instituto Nacional de Deportes.....	405	-	-	-	-	-	-	121
68	Instituto Nacional para la Formación Profesional.....	405	-	-	-	-	-	-	77
69	Instituto Panameño Autónomo Cooperativo.....	121	-	-	-	-	-	-	-
70	Instituto Panameño de Habilitación Especial.....	204	-	2	1	1	-	-	16
71	Instituto Panameño de Turismo.....	227	-	-	-	-	-	-	6
72	Instituto para la Formación y Aprovechamiento de Recursos Humanos.....	198	-	-	-	-	-	-	11
73	Lotería Nacional de Beneficencia.....	656	-	-	-	-	-	-	-
74	Municipios.....	4,065	10	1	11	5	41	21	878
75	Universidad Autónoma de Chiriquí.....	313	-	-	5	2	3	2	41
76	Universidad Nacional de Panamá.....	3,983	18	1	42	38	5	41	295
77	Universidad Tecnológica.....	1,358	13	4	56	61	76	31	118
78	Zona Libre de Colón.....	388	1	3	14	10	-	-	3

Continúa...

...viene

Empleados											Li- nea Nº
Sueldo mensual (en Balbcas)											
250.00 a 299.99	300.00 a 399.99	400.00 a 499.99	500.00 a 599.99	600.00 a 699.99	700.00 a 799.99	800.00 a 899.99	900.00 a 999.99	1,000.00 a 1,499.99	1,500.00 a 1,999.99	2,000.00 y más	
2,577	7,639	4,302	2,046	1,197	725	853	616	1,617	1,719	855	40
11	88	62	28	25	13	25	7	28	24	33	41
211	147	55	77	26	31	37	10	59	13	7	42
4	150	202	86	39	36	33	13	39	18	36	43
31	120	65	102	16	19	31	6	25	11	2	44
31	60	37	19	8	10	3	6	13	2	3	45
47	236	205	144	114	69	54	41	107	29	36	46
8	20	3	2	2	3	-	-	-	1	1	47
9	286	69	54	45	37	15	6	37	13	21	48
673	1,195	911	539	293	173	101	296	685	1,286	21	49
8	3	2	1	1	-	-	-	-	-	-	50
-	30	9	15	9	5	2	3	-	6	23	51
2	3	2	1	1	-	-	-	-	-	-	52
2	-	1	-	-	2	-	-	-	1	-	53
87	232	109	74	27	18	7	9	8	-	1	54
58	264	105	51	74	28	53	26	62	32	9	55
-	-	19	4	4	8	3	-	6	4	3	56
205	598	78	8	1	1	4	1	5	1	-	57
-	4	4	5	3	1	1	1	14	4	22	58
3	4	22	13	3	1	-	2	-	-	-	59
42	35	13	6	9	6	1	7	33	16	20	60
56	21	11	11	5	2	2	7	14	-	15	61
229	995	424	103	90	22	60	44	32	29	3	62
66	40	22	41	8	7	8	3	51	31	10	63
88	45	21	18	5	-	4	3	21	-	2	64
-	8	9	12	2	-	3	1	3	1	1	65
75	41	84	82	10	14	5	1	6	7	2	66
103	111	30	18	6	4	2	-	3	5	2	67
61	38	64	93	31	18	11	3	7	2	-	68
1	30	25	32	11	5	9	1	7	-	-	69
73	34	23	251	8	6	8	7	4	-	-	70
2	86	36	21	22	7	12	10	12	8	5	71
20	62	35	20	17	6	6	-	12	3	6	72
-	436	75	44	33	18	13	10	16	5	6	73
751	1,569	322	139	72	68	45	20	66	41	5	74
12	60	90	14	3	3	20	4	9	16	29	75
196	659	1,170	264	92	91	221	69	205	135	442	76
130	261	150	85	41	27	29	23	98	43	112	77
2	32	204	57	14	19	4	5	13	-	7	78

Continúa...

...viene

Lí- nea Nº	Sexo e institución	Empleados							
		TOTAL	Sueldo mensual (en Balboas)						
			Menos de 75.00	75.00 a 99.99	100.00 a 124.99	125.00 a 149.99	150.00 a 174.99	175.00 a 199.99	200.00 a 249.99
79	MUJERES.....	28,515	295	5	80	44	47	43	2,671
80	Autoridad de la Región Interoceánica.....	312	-	-	-	-	-	-	-
81	Autoridad Nacional del Ambiente.....	343	-	-	-	-	-	-	26
82	Autoridad Marítima Nacional.....	407	-	-	-	-	-	1	5
83	Banco de Desarrollo Agropecuario.....	242	-	3	-	-	-	-	4
84	Banco Hipotecario Nacional.....	321	-	-	-	-	-	-	45
85	Banco Nacional de Panamá.....	1,121	-	-	-	-	-	-	1
86	Bingos Nacionales.....	93	-	-	-	-	-	-	45
87	Caja de Ahorros.....	738	-	-	-	-	-	-	5
88	Caja de Seguro Social.....	9,934	-	-	-	-	-	-	544
89	Ciudad del Niño.....	26	-	1	1	-	1	-	9
90	Comisión de Libre Competencia y Asuntos del Consumidor.....	99	-	-	-	-	-	-	-
91	Corporación Financiera Nacional.....	8	-	-	1	-	-	1	-
92	Cruz Roja Nacional.....	30	-	-	-	-	-	-	14
93	Cuerpo de Bomberos.....	96	-	-	-	-	1	1	14
94	Dirección de Aeronáutica Civil.....	433	-	-	-	-	-	-	-
95	Defensoría del Pueblo.....	64	-	-	-	-	-	-	-
96	Dirección Metropolitana de Aseo.....	500	-	-	-	-	-	-	25
97	Ente Regulador.....	62	-	-	-	-	-	-	-
98	Escuela Vocacional de Chapala.....	25	-	-	-	-	-	-	3
99	Hospital del Niño.....	612	-	-	-	-	1	1	73
100	Hospital José Domingo de Obaldía.....	436	-	-	1	-	-	-	60
101	Instituto de Acueductos y Alcantarillados Nacionales.....	598	-	-	-	-	-	-	19
102	Instituto de Investigaciones Agropecuarias.....	149	-	-	-	-	-	-	9
103	Instituto de Mercadeo Agropecuario.....	166	-	-	-	-	-	-	15
104	Instituto de Seguro Agropecuario.....	41	-	-	-	-	-	-	1
105	Instituto Nacional de Cultura.....	293	-	-	-	-	-	-	41
106	Instituto Nacional de Deportes.....	141	-	-	-	-	-	-	29
107	Instituto Nacional para la Formación Profesional.....	290	-	-	-	-	-	-	58
108	Instituto Panameño Autónomo Cooperativo.....	133	-	-	-	-	-	-	-
109	Instituto Panameño de Habilitación Especial.....	777	-	-	38	5	-	1	54
110	Instituto Panameño de Turismo.....	191	-	-	-	-	-	-	-
111	Instituto para la Formación y Aprovechamiento de Recursos Humanos.....	483	-	-	-	-	-	-	19
112	Lotería Nacional de Beneficencia.....	983	-	-	-	-	-	-	-
113	Municipios.....	3,384	25	2	9	7	15	6	535
114	Universidad Autónoma de Chiriquí.....	374	4	-	3	4	7	3	40
115	Universidad Nacional de Panamá.....	3,333	24	3	37	30	4	17	234
116	Universidad Tecnológica.....	934	2	-	28	33	38	7	78
117	Zona Libre de Colón.....	256	1	-	15	10	-	-	4

Continúa...

...viene

Empleados											Li- nea Nº
Sueldo mensual (en Balboas)											
250.00 a 299.99	300.00 a 399.99	400.00 a 499.99	500.00 a 599.99	600.00 a 699.99	700.00 a 799.99	800.00 a 899.99	900.00 a 999.99	1,000.00 a 1,499.99	1,500.00 a 1,999.99	2,000.00 y más	
2,291	6,853	4,516	3,549	2,017	1,315	1,265	784	1,511	760	469	79
2	43	53	25	34	25	25	14	45	24	22	80
65	108	38	27	19	11	22	6	11	7	3	81
3	119	89	55	39	24	15	10	27	12	8	82
25	108	38	21	12	3	5	1	7	-	-	83
43	116	36	27	10	8	3	3	11	-	2	84
41	223	182	168	115	70	59	35	96	29	7	85
13	6	5	8	6	-	1	-	1	1	-	86
6	255	126	109	74	38	35	18	40	26	7	87
729	1,646	1,587	1,690	900	620	550	457	714	492	5	88
6	5	-	-	1	-	1	-	-	-	-	89
-	32	21	12	5	2	9	7	4	-	7	90
1	2	2	1	-	-	-	-	1	-	-	91
8	3	2	2	1	-	-	-	-	-	-	92
8	37	19	4	5	2	4	1	-	-	-	93
41	181	81	39	35	14	18	9	9	5	1	94
-	5	12	7	5	13	3	-	9	6	4	95
313	124	22	8	5	3	-	-	-	-	-	96
-	4	2	2	-	9	8	3	16	4	14	97
2	8	5	5	1	1	-	-	-	-	-	98
34	104	48	149	51	25	31	21	51	16	8	99
116	36	36	61	48	16	23	16	11	5	7	100
35	188	148	71	29	21	37	17	25	7	1	101
27	42	21	16	7	3	5	2	8	8	1	102
55	49	21	9	7	1	1	3	5	-	-	103
4	14	7	7	1	2	1	-	2	1	1	104
50	64	52	42	7	11	5	8	8	4	1	105
54	32	12	2	6	1	2	1	2	-	-	106
49	89	42	26	13	6	4	2	1	-	-	107
2	53	32	18	14	5	1	2	3	1	2	108
107	89	103	127	118	54	38	16	24	1	2	109
2	42	47	40	19	8	8	8	8	7	2	110
41	142	140	52	37	16	6	4	22	2	2	111
1	650	136	72	60	22	13	11	14	1	3	112
671	1,400	364	153	68	35	35	7	31	17	4	113
21	87	100	10	9	12	16	10	10	15	23	114
162	583	886	238	124	127	239	86	174	79	285	115
104	196	116	53	38	29	24	37	87	20	44	116
4	6	128	40	12	8	7	9	6	4	2	117

Fuente: Dirección de Carrera Administrativa, Ministerio de la Presidencia.

CUADRO N° 3

PANAMÁ

**EMPLEADOS DE LAS INSTITUCIONES AUTÓNOMAS,
SEMIAUTÓNOMAS Y MUNICIPIOS EN LA REPÚBLICA, POR SUELDO
MENSUAL, SEGÚN SEXO E INSTITUCIÓN
2001**

Lí- nea N°	Sexo e Institución	Empleados							
		TOTAL	Sueldo mensual (en Balboas)						
			Menos de 75.00	75.00 a 99.99	100.00 a 124.99	125.00 a 149.99	150.00 a 174.99	175.00 a 199.99	200.00 a 249.99
1	TOTAL.....	62,904	136	114	476	533	581	877	7,853
2	Autoridad de la Región Interoceánica.....	630	-	-	-	-	-	-	-
3	Autoridad Nacional del Ambiente.....	1,098	-	-	-	-	-	-	138
4	Autoridad Marítima Nacional.....	1,189	-	-	-	-	2	5	5
5	Banco de Desarrollo Agropecuario.....	700	-	19	1	-	-	-	15
6	Banco Hipotecario Nacional.....	536	-	-	-	-	-	2	72
7	Banco Nacional de Panamá.....	2,221	-	-	-	-	-	-	8
8	Bingos Nacionales.....	132	-	-	-	-	-	-	55
9	Caja de Ahorros.....	793	-	-	-	-	-	-	3
10	Caja de Seguro Social.....	20,611	-	-	-	-	-	-	1,725
11	Ciudad del Niño.....	52	-	-	-	-	1	3	18
12	Comisión de Libre Competencia y Asuntos del Consumidor.....	201	-	-	-	-	-	-	-
13	Corporación Financiera Nacional.....	14	-	-	-	-	-	-	5
14	Cruz Roja Nacional.....	51	-	2	1	-	-	-	26
15	Cuerpo de Bomberos.....	1,005	-	-	2	10	3	7	153
16	Dirección de Aeronáutica Civil.....	1,274	-	-	-	-	-	-	4
17	Defensoría del Pueblo.....	122	-	-	-	-	-	-	-
18	Dirección Metropolitana de Aseo.....	2,294	-	-	-	-	-	-	578
19	Ente Regulador.....	120	-	-	-	-	-	-	-
20	Escuela Vocacional de Chapala.....	75	-	-	-	-	-	-	6
21	Hospital del Niño.....	900	-	-	2	-	-	-	168
22	Hospital José Domingo de Obaldía.....	794	-	-	-	-	-	-	104
23	Instituto de Acueductos y Alcantarillados Nacionales.....	2,708	-	-	-	-	-	-	189
24	Instituto de Investigaciones Agropecuarias.....	546	-	-	-	-	-	-	116
25	Instituto de Mercadeo Agropecuario.....	404	-	-	-	-	-	-	26
26	Instituto de Seguro Agropecuario.....	112	-	-	-	-	1	-	8
27	Instituto Nacional de Cultura.....	641	-	-	-	-	-	-	65
28	Instituto Nacional de Deportes.....	535	-	-	-	-	-	-	145
29	Instituto Nacional para la Formación Profesional.....	758	-	-	-	-	-	-	155
30	Instituto Panameño Autónomo Cooperativo.....	250	-	-	-	-	-	-	-
31	Instituto Panameño de Habilitación Especial.....	1,131	-	-	9	-	-	-	30
32	Instituto Panameño de Turismo.....	478	-	-	-	-	-	-	3
33	Instituto para la Formación y Aprovechamiento de Recursos Humanos.....	679	-	-	-	-	-	-	36
34	Lotería Nacional de Beneficencia.....	1,645	-	-	-	-	-	-	-
35	Municipios.....	7,436	32	2	25	9	49	14	1,810
36	Universidad Autónoma de Chiriquí.....	350	-	1	-	-	-	6	27
37	Universidad Nacional de Panamá.....	7,375	99	80	312	473	462	713	1,914
38	Universidad Tecnológica.....	2,407	5	6	88	34	63	127	245
39	Zona Libre de Colón.....	637	-	4	36	7	-	-	1

Continúa...

...viene

Empleados											Li- nea Nº
Sueldo mensual (en Balboas)											
250.00 a 299.99	300.00 a 399.99	400.00 a 499.99	500.00 a 599.99	600.00 a 699.99	700.00 a 799.99	800.00 a 899.99	900.00 a 999.99	1,000.00 a 1,499.99	1,500.00 a 1,999.99	2,000.00 y más	
6,549	13,845	7,831	6,047	4,060	2,679	1,932	1,679	3,782	1,742	2,188	1
-	70	185	52	59	36	52	20	66	43	47	2
263	235	87	10	43	38	60	16	79	17	12	3
9	322	318	152	83	67	58	27	72	32	37	4
49	219	117	130	31	26	31	7	38	9	6	5
69	177	74	57	23	19	7	8	24	4	2	6
84	491	393	324	259	141	105	92	213	60	51	7
22	28	10	6	4	3	3	-	-	1	1	8
14	70	169	132	107	72	45	24	81	44	32	9
1,693	3,081	1,969	2,700	2,159	1,392	864	990	2,015	537	1,486	10
13	10	3	1	2	-	1	-	-	-	-	11
-	62	30	27	14	7	11	9	5	7	29	12
-	-	-	2	1	-	2	1	1	-	2	13
9	4	2	2	1	3	-	-	-	1	-	14
105	349	180	97	37	23	12	12	12	-	3	15
87	432	200	104	116	46	76	35	100	62	12	16
-	7	24	13	11	19	11	-	17	10	10	17
589	860	200	30	8	7	5	2	12	3	-	18
-	8	5	9	2	12	9	2	31	10	32	19
4	10	25	18	7	3	-	2	-	-	-	20
84	148	75	133	63	42	31	28	73	24	29	21
182	58	75	85	93	38	23	26	48	17	43	22
246	1,147	571	167	112	41	93	56	49	34	3	23
79	90	51	56	16	11	12	9	56	40	10	24
150	105	40	26	14	2	5	7	27	-	2	25
19	28	16	17	4	2	6	1	7	1	2	26
121	106	111	149	16	26	11	9	14	11	2	27
154	143	37	21	12	6	4	1	4	6	2	28
115	143	108	128	47	25	15	7	13	-	2	29
2	82	54	50	26	9	10	3	11	1	2	30
156	211	134	171	144	115	77	29	48	3	4	31
2	136	98	67	42	30	23	15	27	17	18	32
59	201	176	72	47	23	11	4	34	6	10	33
-	1,084	214	117	93	40	26	17	35	6	13	34
1,252	2,778	649	274	158	81	68	25	140	60	10	35
5	37	29	31	9	20	10	28	33	35	79	36
712	441	743	275	75	141	90	73	147	601	24	37
201	443	333	146	87	74	52	77	229	34	163	38
-	29	326	96	35	40	13	17	21	4	8	39

Continúa...

...viene

Li- nea Nº	Sexo e Institución	Empleados							
		TOTAL	Sueldo mensual (en Balboas)						
			Menos de 75.00	75.00 a 99.99	100.00 a 124.99	125.00 a 149.99	150.00 a 174.99	175.00 a 199.99	200.00 a 249.99
40	HOMBRES.....	31,579	73	73	279	295	309	520	4,400
41	Autoridad de la Región Interoceánica.....	332	-	-	-	-	-	-	-
42	Autoridad Nacional del Ambiente.....	752	-	-	-	-	-	-	92
43	Autoridad Marítima Nacional.....	783	-	-	-	-	2	5	4
44	Banco de Desarrollo Agropecuario.....	460	-	16	1	-	-	2	12
45	Banco Hipotecario Nacional.....	221	-	-	-	-	-	-	31
46	Banco Nacional de Panamá.....	1,091	-	-	-	-	-	-	7
47	Bingos Nacionales.....	54	-	-	-	-	-	-	18
48	Caja de Ahorros.....	359	-	-	-	-	-	-	1
49	Caja de Seguro Social.....	8,103	-	-	-	-	-	-	600
50	Ciudad del Niño.....	26	-	-	-	-	-	2	8
51	Comisión de Libre Competencia y Asuntos del Consumidor.....	107	-	-	-	-	-	-	-
52	Corporación Financiera Nacional.....	10	-	-	-	-	-	-	5
53	Cruz Roja Nacional.....	15	-	1	1	-	-	-	6
54	Cuerpo de Bomberos.....	895	-	-	1	10	2	7	140
55	Dirección de Aeronáutica Civil.....	817	-	-	-	-	-	-	4
56	Defensoría del Pueblo.....	53	-	-	-	-	-	-	-
57	Dirección Metropolitana de Aseo.....	1,629	-	-	-	-	-	-	431
58	Ente Regulador.....	52	-	-	-	-	-	-	-
59	Escuela Vocacional de Chapala.....	51	-	-	-	-	-	-	2
60	Hospital del Niño.....	284	-	-	-	-	-	-	96
61	Hospital José Domingo de Obaldía.....	254	-	-	-	-	-	-	39
62	Instituto de Acueductos y Alcantarillados Nacionales.....	2,108	-	-	-	-	-	-	166
63	Instituto de Investigaciones Agropecuarias.....	388	-	-	-	-	-	-	105
64	Instituto de Mercadeo Agropecuario.....	242	-	-	-	-	-	-	18
65	Instituto de Seguro Agropecuario.....	49	-	-	-	-	1	-	3
66	Instituto Nacional de Cultura.....	345	-	-	-	-	-	-	31
67	Instituto Nacional de Deportes.....	388	-	-	-	-	-	-	117
68	Instituto Nacional para la Formación Profesional.....	451	-	-	-	-	-	-	85
69	Instituto Panameño Autónomo Cooperativo.....	114	-	-	-	-	-	-	-
70	Instituto Panameño de Rehabilitación Especial.....	205	-	-	-	-	-	-	6
71	Instituto Panameño de Turismo.....	252	-	-	-	-	-	-	3
72	Instituto para la Formación y Aprovechamiento de Recursos Humanos.....	184	-	-	-	-	-	-	7
73	Lotería Nacional de Beneficencia.....	620	-	-	-	-	-	-	-
74	Municipios.....	3,911	7	-	9	4	39	7	1,102
75	Universidad Autónoma de Chiriquí.....	151	-	1	-	-	-	1	12
76	Universidad Nacional de Panamá.....	4,007	62	47	181	258	219	407	1,091
77	Universidad Tecnológica.....	1,442	4	5	63	20	46	89	158
78	Zona Libre de Colón.....	374	-	3	23	3	-	-	-

Continúa...

...viene

Empleados											Li- nea Nº
Sueldo mensual (en Balboas)											
250.00 a 299.99	300.00 a 399.99	400.00 a 499.99	500.00 a 599.99	600.00 a 699.99	700.00 a 799.99	800.00 a 899.99	900.00 a 999.99	1,000.00 a 1,499.99	1,500.00 a 1,999.99	2,000.00 y más	
3,460	7,303	3,889	2,488	1,491	1,022	793	668	1,862	1,089	1,565	40
-	55	104	27	23	14	27	7	27	20	28	41
178	161	58	73	28	25	49	13	56	13	6	42
4	168	206	113	62	53	46	19	52	21	28	43
33	115	67	103	15	23	24	7	29	8	5	44
28	61	38	19	11	8	3	5	14	2	1	45
54	238	188	145	120	70	53	44	105	30	37	46
8	17	3	2	2	2	-	-	-	1	1	47
8	43	86	42	42	34	16	8	39	16	24	48
868	1,248	755	788	613	392	228	314	874	330	1,093	49
7	5	3	1	-	-	-	-	-	-	-	50
-	32	9	17	11	5	2	3	-	6	22	51
-	-	-	1	-	-	1	1	1	-	1	52
2	1	1	-	-	2	-	-	-	1	-	53
93	316	151	89	33	20	8	11	11	-	3	54
50	262	110	53	76	32	56	26	84	53	11	55
-	2	15	6	3	6	3	-	7	4	7	56
292	704	159	21	1	2	3	2	11	3	-	57
-	3	3	6	2	2	2	-	12	4	18	58
2	4	20	16	4	1	-	2	-	-	-	59
45	35	15	9	13	4	2	8	23	16	18	60
69	25	20	16	7	5	3	8	17	10	35	61
215	954	418	98	85	21	59	40	25	25	2	62
52	44	26	41	10	8	9	4	47	32	10	63
96	51	19	16	7	2	5	2	24	-	2	64
4	11	9	8	2	-	4	1	5	-	1	65
69	37	64	95	10	14	5	2	7	9	2	66
97	107	25	18	6	5	3	-	3	5	2	67
68	51	67	103	32	18	9	5	11	-	2	68
-	27	22	31	12	4	8	1	8	-	1	69
54	58	23	19	13	7	8	9	7	-	1	70
2	99	42	25	23	10	12	8	14	11	3	71
17	63	33	20	13	7	5	-	7	5	7	72
-	401	76	46	34	15	12	9	14	5	8	73
554	1,426	316	127	75	48	37	12	98	45	5	74
1	11	9	18	4	4	4	9	14	22	41	75
371	182	350	143	35	90	54	50	81	368	18	76
119	268	178	82	48	40	28	31	124	24	115	77
-	18	201	51	16	29	5	7	11	-	7	78

Continúa...

...viene

Lí- nea Nº	Sexo e Institución	Empleados							
		TOTAL	Sueldo mensual (en Balboas)						
			Menos de 75.00	75.00 a 99.99	100.00 a 124.99	125.00 a 149.99	150.00 a 174.99	175.00 a 199.99	200.00 a 249.99
79	MUJERES.....	31,325	63	41	197	238	272	357	3,453
80	Autoridad de la Región Interoceánica.....	298	-	-	-	-	-	-	-
81	Autoridad Nacional del Ambiente.....	346	-	-	-	-	-	-	46
82	Autoridad Marítima Nacional.....	406	-	-	-	-	-	-	1
83	Banco de Desarrollo Agropecuario.....	240	-	3	-	-	-	-	3
84	Banco Hipotecario Nacional.....	315	-	-	-	-	-	-	41
85	Banco Nacional de Panamá.....	1,130	-	-	-	-	-	-	1
86	Bingos Nacionales.....	78	-	-	-	-	-	-	37
87	Caja de Ahorros.....	434	-	-	-	-	-	-	2
88	Caja de Seguro Social.....	12,508	-	-	-	-	-	-	1,125
89	Ciudad del Niño.....	26	-	-	-	-	1	1	10
90	Comisión de Libre Competencia y Asuntos del Consumidor.....	94	-	-	-	-	-	-	-
91	Corporación Financiera Nacional.....	4	-	-	-	-	-	-	-
92	Cruz Roja Nacional.....	36	-	1	-	-	-	-	20
93	Cuerpo de Bomberos.....	110	-	-	1	-	1	-	13
94	Dirección de Aeronáutica Civil.....	457	-	-	-	-	-	-	-
95	Defensoría del Pueblo.....	69	-	-	-	-	-	-	-
96	Dirección Metropolitana de Aseo.....	665	-	-	-	-	-	-	147
97	Ente Regulador.....	68	-	-	-	-	-	-	-
98	Escuela Vocacional de Chapala.....	24	-	-	-	-	-	-	4
99	Hospital del Niño.....	616	-	-	2	-	-	-	72
100	Hospital José Domingo de Obaldía.....	540	-	-	-	-	-	-	65
101	Instituto de Acueductos y Alcantarillados Nacionales.....	600	-	-	-	-	-	-	23
102	Instituto de Investigaciones Agropecuarias.....	158	-	-	-	-	-	-	11
103	Instituto de Mercadeo Agropecuario.....	162	-	-	-	-	-	-	8
104	Instituto de Seguro Agropecuario.....	63	-	-	-	-	-	-	5
105	Instituto Nacional de Cultura.....	296	-	-	-	-	-	-	34
106	Instituto Nacional de Deportes.....	147	-	-	-	-	-	-	28
107	Instituto Nacional para la Formación Profesional.....	307	-	-	-	-	-	-	70
108	Instituto Panameño Autónomo Cooperativo.....	136	-	-	-	-	-	-	-
109	Instituto Panameño de Rehabilitación Especial.....	926	-	-	9	-	-	-	24
110	Instituto Panameño de Turismo.....	226	-	-	-	-	-	-	-
111	Instituto para la Formación y Aprovechamiento de Recursos Humanos.....	495	-	-	-	-	-	-	29
112	Lotería Nacional de Beneficencia.....	1,025	-	-	-	-	-	-	-
113	Municipios.....	3,525	25	2	16	5	10	7	708
114	Universidad Autónoma de Chiriquí.....	199	-	-	-	-	-	5	15
115	Universidad Nacional de Panamá.....	3,368	37	33	131	215	243	306	823
116	Universidad Tecnológica.....	965	1	1	25	14	17	38	87
117	Zona Libre de Colón.....	263	-	1	13	4	-	-	1

Continúa...

...viene

Empleados												Li- nea Nº
Sueldo mensual (en Balboas)												
250.00 a 299.99	300.00 a 399.99	400.00 a 499.99	500.00 a 599.99	600.00 a 699.99	700.00 a 799.99	800.00 a 899.99	900.00 a 999.99	1,000.00 a 1,499.99	1,500.00 a 1,999.99	2,000.00 y más		
3,089	6,542	3,942	3,559	2,569	1,657	1,139	1,011	1,920	653	623	79	
-	15	81	25	36	22	25	13	39	23	19	80	
85	74	29	37	15	13	11	3	23	4	6	81	
5	154	112	39	21	14	12	8	20	11	9	82	
16	104	50	27	16	3	7	-	9	1	1	83	
41	116	36	38	12	11	4	3	10	2	1	84	
30	253	205	179	139	71	52	48	108	30	14	85	
14	11	7	4	2	-	3	-	-	-	-	86	
6	27	83	90	65	38	29	16	42	28	8	87	
825	1,833	1,214	1,912	1,546	1,000	636	676	1,141	207	393	88	
6	5	-	-	2	-	1	-	-	-	-	89	
-	30	21	10	3	2	9	6	5	1	7	90	
-	-	-	1	1	-	1	-	-	-	1	91	
7	3	1	2	1	1	-	-	-	-	-	92	
12	33	29	8	4	3	4	1	1	-	-	93	
37	170	90	51	40	14	20	9	16	9	1	94	
-	5	9	7	8	13	8	-	10	6	3	95	
297	156	41	9	7	5	2	-	1	-	-	96	
-	5	2	3	-	10	7	2	19	6	14	97	
2	6	5	2	3	2	-	-	-	-	-	98	
39	113	60	124	50	38	29	20	50	8	11	99	
113	33	55	69	86	33	20	18	31	9	8	100	
31	193	153	69	27	20	34	16	24	9	1	101	
27	46	25	15	6	3	3	5	9	8	-	102	
54	54	21	10	7	-	-	5	3	-	-	103	
15	17	7	9	2	2	2	-	2	1	1	104	
52	69	47	54	6	12	6	7	7	2	-	105	
57	36	12	3	6	1	1	1	1	1	-	106	
47	92	41	25	15	7	6	2	2	-	-	107	
2	55	32	19	14	5	2	2	3	1	1	108	
102	153	111	152	131	108	69	20	41	3	3	109	
-	37	56	42	19	20	11	7	13	6	15	110	
42	138	143	52	34	16	6	4	27	1	3	111	
-	683	138	71	59	25	14	8	21	1	5	112	
698	1,352	333	147	83	33	31	13	42	15	5	113	
4	26	20	13	5	16	6	19	19	13	38	114	
341	259	393	132	40	51	36	23	66	233	6	115	
82	175	155	64	39	34	24	46	105	10	48	116	
-	11	125	45	19	11	8	10	10	4	1	117	

Fuente: Dirección de Carrera Administrativa. Ministerio de la Presidencia.

CUADRO N° 4
PANAMÁ
SALARIO PROMEDIO MENSUAL EN EL SECTOR PÚBLICO
SEGÚN SEXO E INSTITUCIÓN
2000

Institución	Salario Promedio Mensual	
	Hombres	Mujeres
Total	1.866.89	1.530.38
Entidades Autónomas y Semiautónomas	973.45	657.85
Municipios	354.45	350.95
Gobierno Central	538.99	521.58

GRÁFICO N° 1
PANAMÁ
EMPLEADOS DE LAS INSTITUCIONES AUTÓNOMAS,
SEMIAUTÓNOMAS Y MUNICIPIOS EN LA REPÚBLICA,
POR SUELDO MENSUAL, SEGÚN SEXO E INSTITUCIÓN
2000

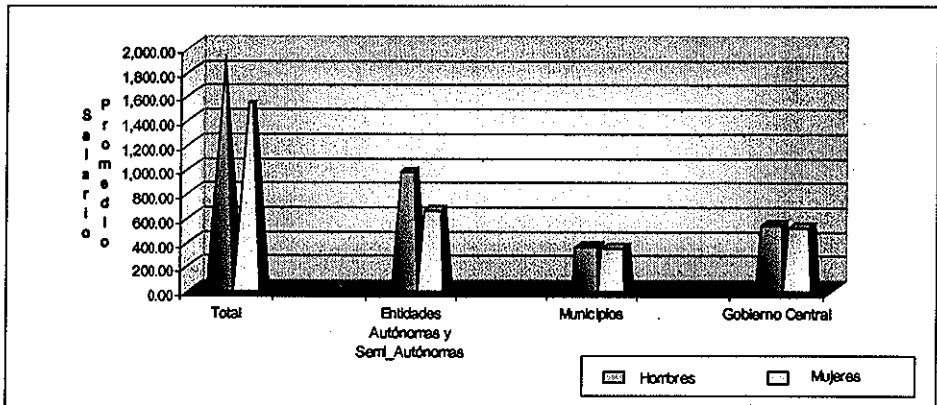


GRÁFICO N° 2

PANAMÁ

NÚMERO DE RECURSOS HUMANOS EN EL SECTOR PÚBLICO, SEGÚN SEXO E INSTITUCIÓN

2000

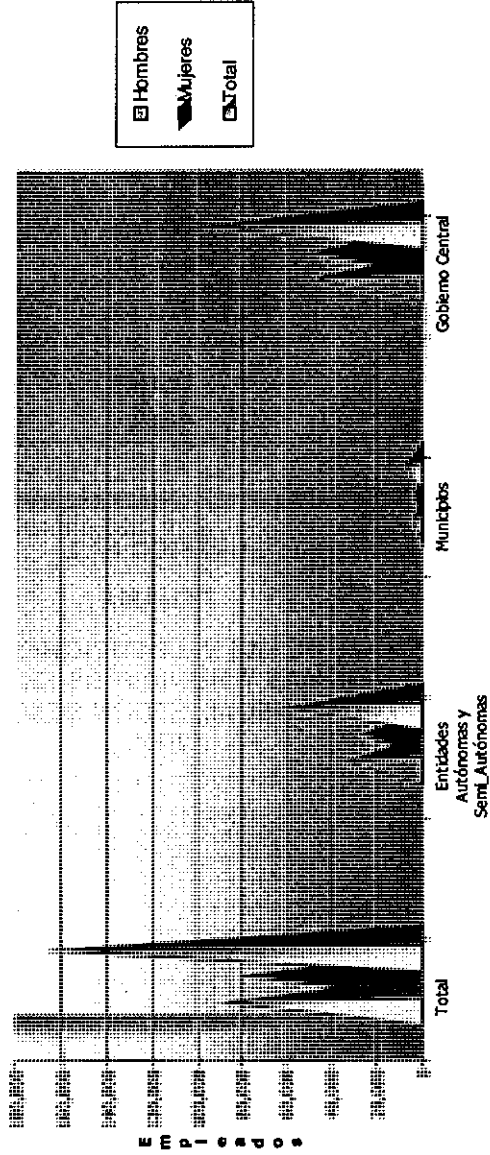
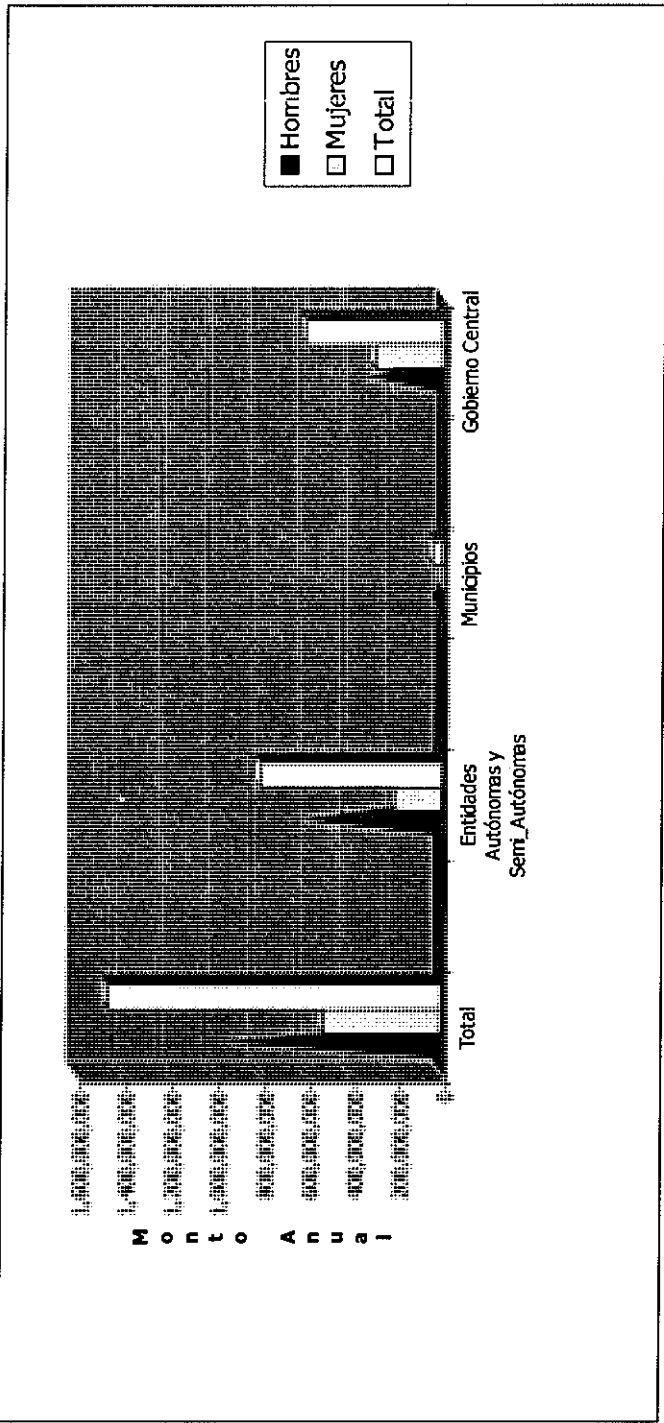


GRÁFICO N° 2-A

PANAMÁ

MONTO TOTAL DE SALARIOS ANUALES PAGADOS EN EL SECTOR PÚBLICO
SEGUN SEXO E INSTITUCIÓN
2000



CUADRO N° 5
PANAMÁ
SALARIO PROMEDIO MENSUAL EN EL SECTOR PÚBLICO
SEGÚN SEXO E INSTITUCIÓN
2001

Institución	Salario Promedio Mensual	
	Hombres	Mujeres
Total	1.848.02	1.671.73
Entidades Autónomas y Semiautónomas	994.76	688.33
Municipios	355.44	491.70
Gobierno Central	497.82	491.70

GRÁFICO N° 3
PANAMÁ
SALARIO PROMEDIO MENSUAL EN EL SECTOR PÚBLICO
SEGÚN SEXO E INSTITUCIÓN
2001

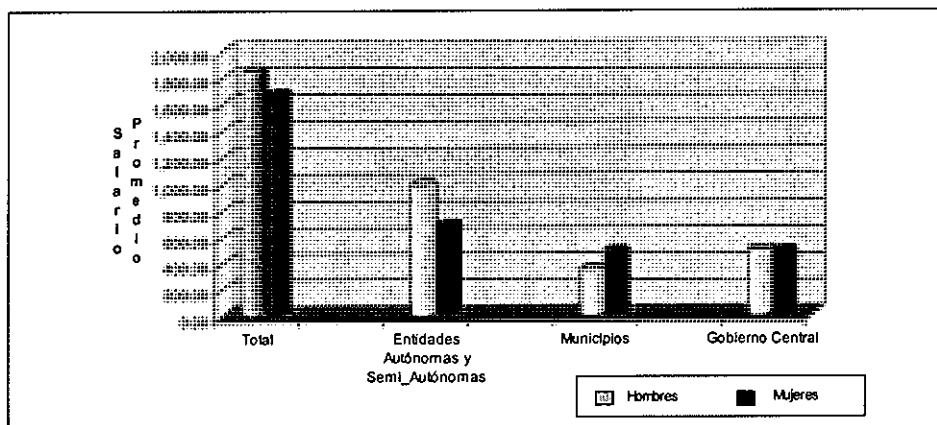


GRÁFICO N° 4

PANAMÁ

NÚMERO DE RECURSOS HUMANOS EN EL SECTOR PÚBLICO, SEGÚN SEXO E INSTITUCIÓN
2001

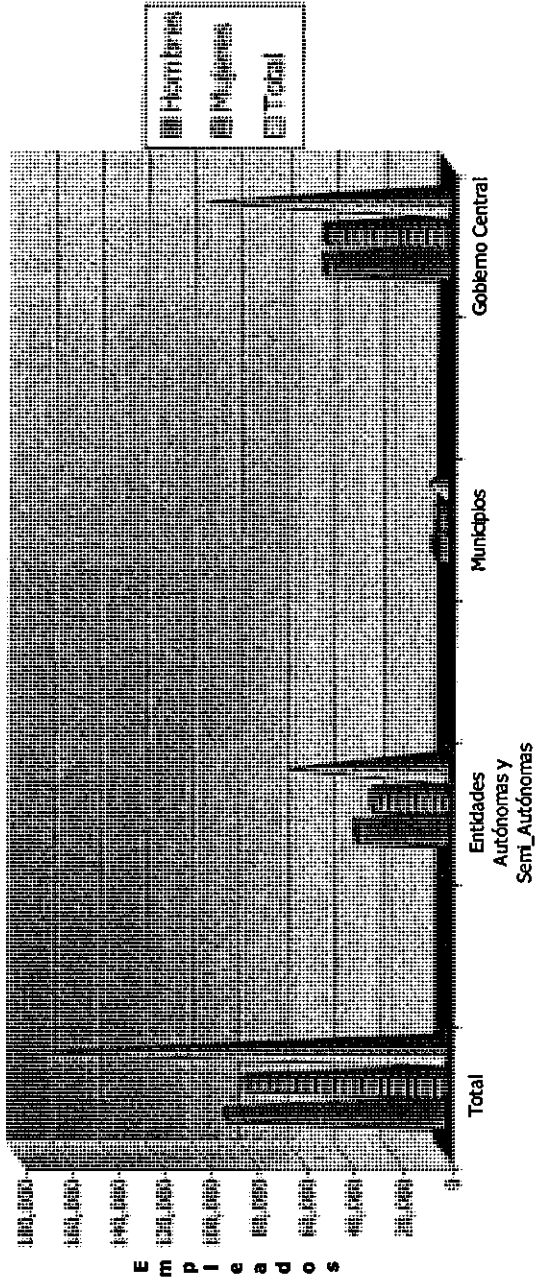



GRÁFICO N° 4-A

PANAMÁ

MONTO TOTAL DE SALARIOS ANUALES PAGADOS EN EL SECTOR PÚBLICO, SEGÚN SEXO E INSTITUCIÓN 2001



CUADRO N° 6

PANAMÁ

**NÚMERO DE EMPLEADOS Y MONTO TOTAL DE SALARIOS ANUALES PAGADOS,
SEGÚN SEXO E INSTITUCIÓN
2000**

Institución	Sexo				Totales	
	Hombres		Mujeres		Empleados	Monto
	Empleados	Monto	Empleados	Monto		
Total	85.972	943.330.608	77.642	521.907.816	163.614	1.465.238.424
Entidades Autónomas y Semiautónomas	33.576	599.188.392	26.218	206.972.868	59.794	806.161.260
Municipios	4.065	31.541.868	3.384	14.251.440	7.449	45.793.308
Gobierno Central	48.331	312.600.348	48.040	300.683.508	96.371	613.283.856

Fuente: Dirección de Carrera Administrativa, Ministerio de la Presidencia.

CUADRO N° 7

PANAMÁ

**NÚMERO DE EMPLEADOS Y MONTO TOTAL DE SALARIOS ANUALES PAGADOS,
SEGÚN SEXO E INSTITUCIÓN
2001**

Institución	Sexo				Totales	
	Hombres		Mujeres		Empleados	Monto
	Empleados	Monto	Empleados	Monto		
Total	89.623	741.712.296	82.088	546.483.048	171.711	1.288.195.344
Entidades Autónomas y Semiautónomas	35.718	426.374.100	28.939	239.037.828	64.657	665.411.928
Municipios	3.911	16.681.836	3.525	14.642.520	7.436	31.324.356
Gobierno Central	49.994	298.656.360	49.624	292.802.700	99.618	591.459.060

Fuente: Dirección de Carrera Administrativa, Ministerio de la Presidencia.

CUADRO N° 8

PANAMÁ

MONTO DE SUELDOS DE LOS EMPLEADOS DE LAS INSTITUCIONES AUTÓNOMAS, SEMIAUTÓNOMAS Y MUNICIPIOS EN LA REPÚBLICA, POR SUELDO MENSUAL, SEGÚN SEXO E INSTITUCIÓN 2000

Li- nea No.	Sexo e Institución	Monto de sueldos de los empleados							
		TOTAL	Sueldo mensual (en Balboas)						
			Menos de 75.00	75.00 a 89.99	100.00 a 124.99	125.00 a 149.99	150.00 a 174.99	175.00 a 199.99	200.00 a 249.99
1	TOTAL.....	33,758,198	5,622	2,882	28,663	29,242	31,894	26,531	1,068,534
2	Autoridad de la Región Interoceánica.....	537,450	-	-	-	-	-	-	-
3	Autoridad Nacional del Ambiente.....	533,725	-	-	-	-	-	-	30,358
4	Autoridad Marítima Nacional.....	693,033	-	90	-	-	300	900	1,722
5	Banco de Desarrollo Agropecuario.....	343,936	-	1,200	100	-	-	360	3,578
6	Banco Hipotecario Nacional.....	239,456	-	-	-	-	-	-	17,067
7	Banco Nacional de Panamá.....	1,457,846	-	-	-	250	-	-	2,598
8	Bingos Nacionales.....	53,483	-	-	-	-	-	-	14,299
9	Caja de Ahorros.....	757,717	-	-	-	-	-	175	3,125
10	Caja de Seguro Social.....	11,317,987	-	-	-	-	-	-	198,993
11	Ciudad del Niño.....	14,481	60	90	210	-	-	1,130	3,115
12	Comisión de Libre Competencia y Asuntos del Consumidor.....	165,928	-	-	-	-	170	-	-
13	Corporación Financiera Nacional.....	7,220	-	75	420	-	150	-	-
14	Cruz Roja Nacional.....	13,962	-	-	-	-	-	-	4,295
15	Cuerpo de Bomberos.....	318,709	-	-	-	-	300	540	36,466
16	Dirección de Aeronáutica Civil.....	652,761	-	-	-	-	-	-	800
17	Defensoría del Pueblo.....	96,550	-	-	-	-	-	-	-
18	Dirección Metropolitana de Aseo.....	473,899	-	-	-	-	-	-	19,044
19	Ente Regulador.....	202,650	-	-	-	-	-	-	-
20	Escuela Vocacional de Chapala.....	33,683	-	-	-	-	-	-	900
21	Hospital del Niño.....	554,326	-	-	121	-	-	-	36,205
22	Hospital José Domingo de Obaldía.....	327,377	-	-	108	125	-	-	23,260
23	Instituto de Acueductos y Alcantarillados Nacionales.....	1,221,858	-	-	-	-	-	-	42,845
24	Instituto de Investigaciones Agropecuarias.....	315,019	-	-	-	-	-	-	25,188
25	Instituto de Mercadeo Agropecuario.....	165,525	-	-	-	-	-	-	9,957
26	Instituto de Seguro Agropecuario.....	48,530	-	-	-	-	-	-	400
27	Instituto Nacional de Cultura.....	297,009	-	-	-	-	-	-	17,187
28	Instituto Nacional de Deportes.....	184,407	-	-	-	-	-	-	34,134
29	Instituto Nacional para la Formación Profesional.....	285,093	-	-	-	-	-	-	29,123
30	Instituto Panameño Autónomo Cooperativo.....	131,040	-	-	-	-	-	-	-
31	Instituto Panameño de Habilitación Especial.....	470,478	-	291	4,177	774	-	-	16,262
32	Instituto Panameño de Turismo.....	244,940	-	-	-	-	-	-	1,200
33	Instituto para la Formación y Aprovechamiento de Recursos Humanos.....	339,603	-	-	-	-	-	-	6,899
34	Lotería Nacional de Beneficencia.....	666,347	-	-	-	-	-	-	-
35	Municipios.....	2,628,489	1,559	233	2,056	1,618	8,940	4,805	307,976
36	Universidad Autónoma de Chiriquí.....	465,614	244	-	880	885	1,574	925	18,617
37	Universidad Nacional de Panamá.....	5,666,727	2,610	269	8,763	9,995	1,440	10,798	119,299
38	Universidad Tecnológica.....	1,478,524	1,049	340	8,699	12,957	18,687	6,898	41,894
39	Zona Libre de Colón.....	332,836	100	294	3,129	2,638	-	-	1,728

Continúa...

...viene

Monto de sueldos de los empleados											Li- nea No.
Sueldo mensual (en Balboas)											
250.00 a 299.99	300.00 a 399.99	400.00 a 499.99	500.00 a 599.99	600.00 a 699.99	700.00 a 799.99	800.00 a 899.99	900.00 a 999.99	1,000.00 a 1,499.99	1,500.00 a 1,999.99	2,000.00 y más	
1,637,302	5,058,519	4,206,515	3,083,215	1,978,722	1,503,955	1,754,223	1,371,023	3,707,442	4,453,001	3,810,913	1
3,550	42,570	49,490	27,000	36,305	27,235	40,600	18,990	84,455	74,755	132,500	2
70,182	81,673	40,436	56,610	27,320	30,240	49,790	14,956	79,060	31,100	22,000	3
1,931	91,283	124,906	74,947	48,849	43,627	39,001	20,871	74,530	47,480	122,596	4
13,305	77,063	46,070	68,700	21,225	15,910	30,620	5,525	37,880	18,400	4,000	5
20,367	57,499	30,057	30,616	13,096	15,090	4,966	7,290	29,655	5,220	8,533	6
21,694	171,715	182,429	169,683	156,666	105,788	88,785	82,754	252,449	102,884	120,151	7
6,688	10,828	3,933	3,145	2,575	2,270	3,225	-	1,000	3,000	2,500	8
3,560	186,569	83,266	84,658	72,772	58,409	38,708	17,653	87,440	58,692	62,600	9
380,207	984,224	1,114,140	1,212,576	759,661	592,194	550,631	701,162	1,617,620	3,142,629	63,950	10
3,649	2,509	914	534	1,300	-	800	-	-	-	-	11
-	19,873	12,530	14,290	8,655	5,190	9,105	9,110	4,275	9,300	73,600	12
750	1,500	1,675	1,000	650	-	-	-	1,000	-	-	13
2,620	1,025	1,222	1,050	650	1,500	-	-	-	1,600	-	14
25,651	91,802	56,534	42,817	20,051	14,905	9,105	9,304	9,219	-	2,000	15
25,592	142,719	79,646	47,567	69,086	30,585	58,690	32,251	81,145	59,580	25,100	16
-	1,600	12,950	5,550	5,400	15,400	4,800	-	15,600	15,750	19,500	17
135,980	248,568	43,285	8,485	3,685	2,800	3,305	900	6,180	1,500	-	18
-	2,650	2,525	3,700	1,800	7,350	7,500	3,600	35,100	13,175	125,250	19
1,375	4,186	11,854	9,543	2,570	1,410	-	1,845	-	-	-	20
20,478	47,722	27,396	82,460	38,751	23,096	26,606	26,455	98,130	54,223	72,517	21
44,925	18,880	21,398	38,616	34,293	13,451	20,984	21,380	29,587	8,328	52,042	22
72,887	397,059	248,452	93,521	71,866	30,641	77,740	55,309	66,250	56,788	8,500	23
24,286	27,293	18,394	31,128	9,230	7,100	10,975	4,625	68,650	62,950	25,200	24
37,781	31,251	18,262	14,943	7,352	700	4,205	5,715	29,359	-	6,000	25
1,040	6,900	6,605	10,110	1,850	1,500	3,250	900	6,275	3,400	6,300	26
33,294	34,722	61,670	67,138	10,537	18,205	8,165	8,270	14,399	16,500	6,922	27
40,743	47,081	17,620	10,465	7,351	3,663	3,295	955	5,600	7,500	6,000	28
28,329	41,556	46,284	66,370	27,205	17,170	12,256	4,750	9,050	3,000	-	29
775	27,270	24,710	26,855	15,645	7,400	8,445	2,790	10,900	1,500	4,750	30
47,266	40,425	58,456	80,318	91,218	44,537	38,872	21,370	30,254	1,757	4,500	31
1,025	41,860	35,525	31,900	24,960	10,700	16,200	16,420	23,050	24,200	17,900	32
-	-	-	-	-	-	-	-	-	-	-	-
16,867	70,549	76,895	38,246	34,828	16,179	9,770	3,625	39,645	7,600	18,500	33
253	342,228	90,228	61,494	57,557	29,127	21,510	19,225	33,715	9,000	22,000	34
377,099	1,009,626	295,221	154,468	88,555	74,603	65,805	24,595	104,580	87,750	19,000	35
8,981	49,891	84,696	12,907	7,590	10,981	31,619	13,188	23,281	52,041	147,314	36
99,462	432,410	917,568	272,685	139,186	163,351	400,981	146,016	450,652	360,773	2,130,469	37
63,037	157,617	117,438	74,751	51,491	41,453	44,716	56,072	224,570	104,310	452,545	38
1,583	14,322	141,835	52,369	16,941	20,185	9,183	13,152	22,887	6,316	26,174	39

Continúa...

...viene

Línea No.	Sexo e Institución	Monto de sueldos de los empleados							
		TOTAL	Sueldo mensual (en Balboas)						
			Menos de 75.00	75.00 a 99.99	100.00 a 124.99	125.00 a 149.99	150.00 a 174.99	175.00 a 199.99	200.00 a 249.99
40	HOMBRES.....	17,794,626	2,532	2,028	14,395	16,784	20,953	19,777	613,332
41	Autoridad de la Región Interoceánica.....	276,314	-	-	-	-	-	-	-
42	Autoridad Nacional del Ambiente.....	373,804	-	-	-	-	-	-	24,698
43	Autoridad Marítima Nacional.....	448,387	-	90	-	-	300	720	634
44	Banco de Desarrollo Agropecuario.....	240,973	-	960	100	-	-	360	2,685
45	Banco Hipotecario Nacional.....	106,193	-	-	-	-	-	-	7,193
46	Banco Nacional de Panamá.....	740,315	-	-	-	250	-	-	2,398
47	Bingos Nacionales.....	23,859	-	-	-	-	-	-	5,111
48	Caja de Ahorros.....	339,279	-	-	-	-	-	-	2,075
49	Caja de Seguro Social.....	5,163,255	-	-	-	-	-	-	67,277
50	Ciudad del Niño.....	7,481	60	-	110	-	-	955	1,186
51	Comisión de Libre Competencia y Asuntos del Consumidor.....	101,616	-	-	-	-	-	-	-
52	Corporación Financiera Nacional.....	3,920	-	75	320	-	150	-	-
53	Cruz Roja Nacional.....	5,140	-	-	-	-	-	-	1,130
54	Cuerpo de Bomberos.....	281,278	-	-	-	-	150	365	33,566
55	Dirección de Aeronáutica Civil.....	452,026	-	-	-	-	-	-	800
56	Defensoría del Pueblo.....	43,450	-	-	-	-	-	-	-
57	Dirección Metropolitana de Aseo.....	324,991	-	-	-	-	167	-	13,285
58	Ente Regulador.....	113,825	-	-	-	-	-	-	-
59	Escuela Vocacional de Chapala.....	23,194	-	-	-	-	-	-	225
60	Hospital del Niño.....	490,933	-	-	121	-	-	-	20,506
61	Hospital José Domingo de Obaldía.....	107,429	-	-	-	125	-	-	10,111
62	Instituto de Acueductos y Alcantarillados Nacionales.....	923,724	-	-	-	-	-	-	38,875
63	Instituto de Investigaciones Agropecuarias.....	237,877	-	-	-	-	-	-	23,208
64	Instituto de Mercado Agropecuario.....	102,920	-	-	-	-	-	-	6,593
65	Instituto de Seguro Agropecuario.....	26,665	-	-	-	-	-	-	200
66	Instituto Nacional de Cultura.....	167,251	-	-	-	-	-	-	8,122
67	Instituto Nacional de Deportes.....	137,669	-	-	-	-	-	-	27,486
68	Instituto Nacional para la Formación Profesional.....	179,691	-	-	-	-	-	-	16,173
69	Instituto Panameño Autónomo Cooperativo.....	65,265	-	-	-	-	-	-	-
70	Instituto Panameño de Rehabilitación Especial.....	83,569	-	194	103	129	-	-	3,724
71	Instituto Panameño de Turismo.....	131,572	-	-	-	-	-	-	1,200
72	Instituto para la Formación y Aprovechamiento de Recursos Humanos.....	108,188	-	-	-	-	-	-	2,530
73	Lotería Nacional de Beneficencia.....	285,709	-	-	-	-	-	-	-
74	Municipios.....	1,440,869	362	75	1,119	650	6,530	3,725	190,758
75	Universidad Autónoma de Chiriquí.....	229,547	-	-	547	296	462	370	9,178
76	Universidad Nacional de Panamá.....	3,199,514	1,144	-	4,632	5,578	807	7,659	66,486
77	Universidad Tecnológica.....	904,908	913	340	5,813	8,440	12,387	5,623	25,183
78	Zona Libre de Colón.....	202,026	53	294	1,530	1,316	-	-	736

Continúa...

Monto de sueldos de los empleados											Li- nea No.
Sueldo mensual (en Balboas)											
250.00 a 299.99	300.00 a 399.99	400.00 a 499.99	500.00 a 599.99	600.00 a 699.99	700.00 a 799.99	800.00 a 899.99	900.00 a 999.99	1,000.00 a 1,499.99	1,500.00 a 1,999.99	2,000.00 y más	
879,775	2,705,575	2,094,325	1,244,914	738,359	571,703	701,074	598,057	1,981,687	3,092,459	2,496,897	40
3,000	28,119	26,345	14,250	15,345	9,200	20,300	6,300	32,005	38,000	83,450	41
53,413	46,887	24,250	42,540	15,870	22,345	31,290	9,511	66,500	20,500	16,000	42
1,075	51,191	87,012	45,600	24,669	26,011	26,898	11,811	43,650	28,630	100,096	43
8,060	39,573	28,110	56,220	9,925	13,700	25,770	5,525	27,585	18,400	4,000	44
8,345	19,798	15,870	9,798	5,110	7,154	2,450	5,490	15,340	3,420	6,225	45
12,569	81,913	90,818	78,211	72,872	50,959	45,152	38,557	126,922	48,275	91,419	46
2,133	6,660	1,390	1,020	1,275	2,270	-	-	-	1,500	2,500	47
2,325	94,199	29,292	28,693	28,332	27,035	12,443	5,635	42,595	20,855	45,800	48
182,441	415,672	406,857	292,625	187,030	129,071	85,186	274,794	794,038	2,276,814	51,450	49
2,107	965	914	534	650	-	-	-	-	-	-	50
-	9,641	3,825	7,995	5,655	3,690	1,700	2,710	-	9,300	57,100	51
500	900	825	500	650	-	-	-	-	-	-	52
500	-	410	-	-	1,500	-	-	-	1,600	-	53
23,523	79,052	48,225	40,694	16,914	13,453	5,801	8,316	9,219	-	2,000	54
15,130	84,200	45,014	27,059	47,296	20,526	43,770	23,956	70,995	51,180	22,100	55
-	-	7,850	2,050	2,400	5,850	2,400	-	6,400	6,000	10,500	56
54,019	206,490	33,650	4,170	625	700	3,305	900	6,180	1,500	-	57
-	1,350	1,675	2,600	1,800	750	800	900	16,450	6,500	81,000	58
825	1,405	9,568	6,746	1,875	705	-	1,845	-	-	-	59
11,279	11,969	5,853	3,353	5,768	4,431	829	6,635	39,374	28,423	52,392	60
14,568	6,875	4,918	5,860	3,213	1,466	1,654	6,430	17,119	-	35,090	61
63,264	332,511	184,868	55,409	54,380	15,660	48,080	40,009	38,230	45,938	6,500	62
17,236	13,350	9,275	22,858	4,900	5,000	6,775	2,825	59,200	50,050	23,200	63
23,186	14,803	9,054	10,056	3,100	-	3,330	2,870	23,928	-	6,000	64
-	2,625	3,690	6,425	1,250	-	2,450	900	3,775	1,650	3,700	65
19,888	13,778	38,480	44,391	6,256	10,110	4,020	920	6,286	10,500	4,500	66
26,609	36,556	12,545	9,370	3,630	2,963	1,610	-	3,400	7,500	6,000	67
15,654	12,624	28,368	52,192	19,255	12,850	8,975	2,850	7,750	3,000	-	68
275	9,795	10,935	17,385	6,830	3,780	7,620	945	7,700	-	-	69
19,151	11,116	10,284	11,193	5,197	4,546	6,912	6,436	4,584	-	-	70
500	28,210	15,332	10,950	13,360	5,050	9,800	9,120	14,250	12,400	11,400	71
5,502	21,283	15,177	10,613	10,855	4,403	4,880	-	13,845	4,600	14,500	72
-	136,608	32,144	23,185	20,355	13,312	10,835	9,050	17,720	7,500	15,000	73
199,360	534,135	137,609	73,056	45,292	49,086	38,945	18,212	71,705	62,250	10,000	74
3,250	20,629	40,141	7,568	1,906	2,159	17,483	3,769	10,859	26,320	84,610	75
54,540	228,752	521,757	142,856	58,740	67,942	194,026	64,879	248,145	229,080	1,302,492	76
35,048	89,820	65,752	46,130	26,728	19,768	24,256	21,322	120,369	70,774	326,242	77
500	12,121	86,243	30,760	9,051	14,258	3,329	4,635	15,569	-	21,631	78

Continúa...

...viene

Línea No.	Sexo e Institución	Monto de sueldos de los empleados							
		TOTAL	Sueldo mensual (en Balboas)						
			Menos de 75.00	75.00 a 99.99	100.00 a 124.99	125.00 a 149.99	150.00 a 174.99	175.00 a 199.99	200.00 a 249.99
79	MUJERES.....	15,963,572	3,090	854	14,268	12,458	10,941	6,754	455,202
80	Autoridad de la Región Interoceánica.....	261,136	-	-	-	-	-	-	-
81	Autoridad Nacional del Ambiente.....	159,921	-	-	-	-	-	-	5,660
82	Autoridad Marítima Nacional.....	244,646	-	-	-	-	180	-	1,088
83	Banco de Desarrollo Agropecuario.....	102,863	-	240	-	-	-	-	893
84	Banco Hipotecario Nacional.....	133,263	-	-	-	-	-	-	9,874
85	Banco Nacional de Panamá.....	717,531	-	-	-	-	-	-	200
86	Bingos Nacionales.....	29,604	-	-	-	-	-	-	9,188
87	Caja de Ahorros.....	418,438	-	-	-	-	175	-	1,050
88	Caja de Seguro Social.....	6,154,732	-	-	-	-	-	-	131,716
89	Ciudad del Niño.....	7,000	-	90	100	-	170	175	1,929
90	Comisión de Libre Competencia y Asuntos del Consumidor.....	64,312	-	-	-	-	-	-	-
91	Corporación Financiera Nacional.....	3,300	-	-	100	-	-	-	-
92	Cruz Roja Nacional.....	8,822	-	-	-	-	-	-	3,165
93	Cuerpo de Bomberos.....	37,431	-	-	-	-	150	175	2,900
94	Dirección de Aeronáutica Civil.....	200,735	-	-	-	-	-	-	-
95	Defensoría del Pueblo.....	53,100	-	-	-	-	-	-	-
96	Dirección Metropolitana de Aseo.....	148,908	-	-	-	-	-	-	5,759
97	Ente Regulador.....	88,825	-	-	-	-	-	-	-
98	Escuela Vocacional de Chapala.....	10,489	-	-	-	-	-	-	675
99	Hospital del Niño.....	363,393	-	-	-	-	166	-	15,699
100	Hospital José Domingo de Obaldía.....	219,948	-	-	108	-	-	-	13,149
101	Instituto de Acueductos y Alcantarillados Nacionales.....	298,134	-	-	-	-	-	-	3,970
102	Instituto de Investigaciones Agropecuarias.....	77,142	-	-	-	-	-	-	1,980
103	Instituto de Mercadeo Agropecuario.....	62,605	-	-	-	-	-	-	3,364
104	Instituto de Seguro Agropecuario.....	21,865	-	-	-	-	-	-	200
105	Instituto Nacional de Cultura.....	129,758	-	-	-	-	-	-	9,065
106	Instituto Nacional de Deportes.....	46,738	-	-	-	-	-	-	6,648
107	Instituto Nacional para la Formación Profesional.....	105,402	-	-	-	-	-	-	12,950
108	Instituto Panameño Autónomo Cooperativo.....	65,775	-	-	-	-	-	-	-
109	Instituto Panameño de Habilitación Especial.....	386,909	-	97	4,074	645	-	-	12,538
110	Instituto Panameño de Turismo.....	113,368	-	-	-	-	-	-	-
111	Instituto para la Formación y Aprovechamiento de Recursos Humanos.....	231,415	-	-	-	-	-	-	4,369
112	Lotería Nacional de Beneficencia.....	400,638	-	-	-	-	-	-	-
113	Municipios.....	1,187,620	1,197	158	937	968	2,410	1,080	117,218
114	Universidad Autónoma de Chiriquí.....	236,067	244	-	333	589	1,112	555	9,439
115	Universidad Nacional de Panamá.....	2,467,213	1,466	269	4,131	4,417	633	3,139	52,813
116	Universidad Tecnológica.....	573,616	136	-	2,886	4,517	6,300	1,275	16,711
117	Zona Libre de Colón.....	130,810	47	-	1,599	1,322	-	-	992

Monto de sueldos de los empleados											Li- nea No.
Sueldo mensual (en Balboas)											
250.00 a 299.99	300.00 a 399.99	400.00 a 499.99	500.00 a 599.99	600.00 a 699.99	700.00 a 799.99	800.00 a 899.99	900.00 a 999.99	1,000.00 a 1,499.99	1,500.00 a 1,999.99	2,000.00 y más	
757,527	2,352,944	2,112,190	1,838,301	1,240,363	932,252	1,053,149	772,966	1,725,755	1,360,542	1,314,016	79
550	14,451	23,145	12,750	20,960	18,035	20,300	12,690	52,450	36,755	49,050	80
16,769	34,786	16,186	14,070	11,450	7,895	18,500	5,445	12,560	10,600	6,000	81
856	40,092	37,894	29,347	24,180	17,616	12,103	9,060	30,880	18,850	22,500	82
5,245	37,490	17,960	12,480	11,300	2,210	4,850	-	10,295	-	-	83
12,022	37,701	14,187	20,818	7,986	7,936	2,516	1,800	14,315	1,800	2,308	84
9,125	89,802	91,611	91,472	83,794	54,829	43,633	44,197	125,527	54,609	28,732	85
4,555	4,168	2,543	2,125	1,300	-	3,225	-	1,000	1,500	-	86
1,325	92,370	53,974	55,965	44,440	31,374	26,265	12,018	44,845	37,837	16,800	87
197,766	568,552	707,283	919,951	572,631	463,123	465,445	426,368	823,582	865,815	12,500	88
1,542	1,544	-	-	650	-	800	-	-	-	-	89
-	10,232	8,705	6,295	3,000	1,500	7,405	6,400	4,275	-	16,500	90
250	600	850	500	-	-	-	-	1,000	-	-	91
2,120	1,025	812	1,050	650	-	-	-	-	-	-	92
2,128	12,750	8,309	2,123	3,137	1,452	3,319	988	-	-	-	93
10,462	58,519	34,632	20,508	21,790	10,059	14,920	8,295	10,150	8,400	3,000	94
-	1,600	5,100	3,500	3,000	9,550	2,400	-	9,200	9,750	9,000	95
81,961	42,078	9,635	4,315	3,060	2,100	-	-	-	-	-	96
-	1,300	850	1,100	-	6,600	6,700	2,700	18,650	6,675	44,250	97
550	2,781	2,286	2,797	695	705	-	-	-	-	-	98
9,199	35,753	21,543	79,107	32,983	18,665	25,777	19,820	58,756	25,800	20,125	99
30,357	12,005	16,480	32,756	31,080	11,985	19,330	14,950	12,468	8,328	16,952	100
9,623	64,548	63,584	38,112	17,486	14,981	29,660	15,300	28,020	10,850	2,000	101
7,050	13,943	9,119	8,270	4,330	2,100	4,200	1,800	9,450	12,900	2,000	102
14,595	16,448	9,208	4,887	4,252	700	875	2,845	5,431	-	-	103
1,040	4,275	2,915	3,685	600	1,500	800	-	2,500	1,750	2,600	104
13,406	20,944	23,190	22,747	4,281	8,095	4,145	7,350	8,113	6,000	2,422	105
14,134	10,525	5,075	1,095	3,721	700	1,685	955	2,200	-	-	106
12,675	28,932	17,916	14,178	7,950	4,320	3,281	1,900	1,300	-	-	107
500	17,475	13,775	9,470	8,815	3,620	825	1,845	3,200	1,500	4,750	108
28,115	29,310	48,172	69,125	76,021	39,991	31,960	14,934	25,670	1,757	4,500	109
525	13,650	20,193	20,950	11,600	5,650	6,400	7,300	8,800	11,800	6,500	110
11,365	49,266	61,718	27,633	23,973	11,776	4,890	3,625	25,800	3,000	4,000	111
253	205,620	58,084	38,309	37,202	15,825	10,675	10,175	15,995	1,500	7,000	112
177,739	475,491	157,612	81,412	43,263	25,517	28,860	6,383	32,875	25,500	9,000	113
5,731	29,262	44,555	5,339	5,684	8,822	14,136	9,419	12,422	25,721	62,704	114
44,922	203,658	395,811	129,830	80,446	95,409	206,955	81,137	202,507	131,693	827,977	115
27,989	67,797	51,686	28,621	24,763	21,685	20,460	34,750	104,201	33,536	126,303	116
1,083	2,201	55,592	21,609	7,890	5,927	5,854	8,517	7,318	6,316	4,543	117

Fuente: Dirección de Carrera Administrativa, Ministerio de la Presidencia.

CUADRO N° 9

PANAMÁ

MONTO DE SUELDOS DE LOS EMPLEADOS DE LAS INSTITUCIONES AUTÓNOMAS, SEMIAUTÓNOMAS Y MUNICIPIOS EN LA REPÚBLICA, POR SUELDO MENSUAL, SEGÚN SEXO E INSTITUCIÓN 2001

Li- nea No.	Sexo e Institución	Monto de sueldos de los empleados						
		TOTAL 199.93	Sueldo mensual (en Balboas)					
			Menos de 199.94	75.00 a 199.95	100.00 a 199.96	125.00 a 199.97	150.00 a 199.98	175.00 a 199.99
1	TOTAL.....	39,198,021	10,192	16,747	88,635	137,947	166,996	294,679
2	Autoridad de la Región Interoceánica.....	507,222	-	-	-	-	-	-
3	Autoridad Nacional del Ambiente.....	529,306	-	-	-	-	-	-
4	Autoridad Marítima Nacional.....	729,496	-	-	-	-	300	900
5	Banco de Desarrollo Agropecuario.....	350,706	-	1,520	100	-	-	360
6	Banco Hipotecario Nacional.....	233,380	-	-	-	-	-	-
7	Banco Nacional de Panamá.....	1,461,684	-	-	-	-	-	-
8	Bingos Nacionales.....	44,591	-	-	-	-	-	-
9	Caja de Ahorros.....	591,388	-	-	-	-	-	-
10	Caja de Seguro Social.....	15,515,586	-	-	-	-	-	-
11	Ciudad del Niño.....	15,243	-	-	-	-	154	549
12	Comisión de Libre Competencia y Asuntos del Consumidor.....	165,713	-	-	-	-	-	-
13	Corporación Financiera Nacional.....	12,490	-	-	-	-	-	-
14	Cruz Roja Nacional.....	16,030	-	190	112	-	-	-
15	Cuerpo de Bomberos.....	453,228	-	-	216	1,319	469	1,281
16	Dirección de Aeronáutica Civil.....	750,631	-	-	-	-	-	-
17	Defensoría del Pueblo.....	109,855	-	-	-	-	-	-
18	Dirección Metropolitana de Aseo.....	728,467	-	-	-	-	-	-
19	Ente Regulador.....	192,875	-	-	-	-	-	-
20	Escuela Vocacional de Chapala.....	35,586	-	-	-	-	-	-
21	Hospital del Niño.....	543,394	-	-	216	-	-	-
22	Hospital José Domingo de Obaldía.....	496,048	-	-	-	-	-	-
23	Instituto de Acueductos y Alcantarillados Nacionales.....	1,168,859	-	-	-	-	-	-
24	Instituto de Investigaciones Agropecuarias.....	317,367	-	-	-	-	-	-
25	Instituto de Mercadeo Agropecuario.....	169,453	-	-	-	-	-	-
26	Instituto de Seguro Agropecuario.....	58,218	-	-	-	-	150	-
27	Instituto Nacional de Cultura.....	293,815	-	-	-	-	-	-
28	Instituto Nacional de Deportes.....	182,398	-	-	-	-	-	-
29	Instituto Nacional para la Formación Profesional.....	314,313	-	-	-	-	-	-
30	Instituto Panameño Autónomo Cooperativo.....	129,875	-	-	-	-	-	-
31	Instituto Panameño de Habilitación Especial.....	612,375	-	-	993	-	-	-
32	Instituto Panameño de Turismo.....	308,485	-	-	-	-	-	-
33	Instituto para la Formación y Aprovechamiento de Recursos Humanos.....	342,079	-	-	-	-	-	-
34	Lotería Nacional de Beneficencia.....	701,434	-	-	-	-	-	-
35	Municipios.....	2,610,363	1,459	160	2,622	1,203	7,705	2,581
36	Universidad Autónoma de Chiriquí.....	448,690	-	90	-	-	-	1,068
37	Universidad Nacional de Panamá.....	6,139,942	8,392	13,898	70,830	129,758	148,422	265,082
38	Universidad Tecnológica.....	1,575,774	341	522	9,624	4,744	9,796	22,858
39	Zona Libre de Colón.....	341,662	-	367	3,922	923	-	-

Continúa...

Monto de sueldos de los empleados												Li- nea No.
Sueldo mensual (en Balboas)												
200.00 a 249.99	250.00 a 299.99	300.00 a 399.99	400.00 a 499.99	500.00 a 599.99	600.00 a 699.99	700.00 a 799.99	800.00 a 899.99	900.00 a 999.99	1,000.00 a 1,499.99	1,500.00 a 1,999.99	2,000.00 y más	
2,402,428	1,942,357	4,828,670	3,800,899	3,444,862	2,651,600	2,087,017	1,691,074	1,639,592	4,650,143	3,793,917	5,778,293	1
	12,779	-	51,555	21,065	40,455	23,075	37,850	23,540	94,980	71,470	149,375	2
28,848	18,435	23,997	44,516	52,971	20,770	20,795	51,719	15,135	61,275	33,200	8,000	3
1,008	22,219	109,160	117,742	72,232	44,079	43,968	33,997	20,925	71,801	54,441	70,110	4
3,333	12,779	72,066	50,758	70,385	19,395	18,555	25,695	6,500	42,560	14,700	12,000	5
16,057	18,435	58,511	31,825	29,522	14,406	13,486	5,766	7,290	26,829	6,720	4,533	6
1,773	22,219	171,993	172,978	175,655	164,524	104,055	87,818	86,374	252,463	99,686	122,145	7
11,619	5,896	9,073	4,333	3,145	2,575	1,550	2,400	-	-	1,500	2,500	8
630	3,640	24,340	72,773	70,258	68,145	52,509	37,204	22,317	94,405	72,967	72,200	9
415,972	456,670	1,059,969	878,465	1,498,057	1,400,769	1,039,636	731,306	931,274	2,380,938	922,591	3,801,939	10
3,949	3,370	3,248	1,339	534	1,300	-	800	-	-	-	-	11
-	-	19,978	12,530	14,365	8,705	5,190	9,105	8,165	5,275	10,800	71,600	12
1,040	-	-	-	1,000	650	-	1,600	900	1,300	-	6,000	13
5,863	2,370	1,295	810	1,050	650	2,200	-	-	-	1,500	-	14
33,644	28,047	118,941	79,026	52,864	23,376	17,376	9,938	11,153	13,270	-	62,308	15
800	22,553	138,307	85,525	54,942	73,099	33,416	62,774	32,165	116,769	99,381	30,900	16
-	-	2,280	9,975	6,600	6,600	14,100	8,800	-	17,400	15,650	28,450	17
126,465	85,548	300,123	86,385	15,935	5,060	5,060	4,150	1,825	14,410	4,770	-	18
-	-	2,675	2,125	4,750	1,200	8,900	7,500	1,800	35,900	16,550	111,475	19
1,345	1,095	3,507	11,301	9,782	4,481	2,230	-	1,845	-	-	-	20
36,006	22,590	49,453	34,083	70,391	40,692	31,388	25,983	26,425	85,822	40,818	79,527	21
22,742	47,083	18,767	31,855	47,797	61,209	28,380	19,553	24,305	56,268	30,989	107,100	22
39,610	67,128	385,016	248,255	89,941	67,731	29,216	74,540	50,904	56,350	53,168	6,000	23
24,702	20,556	29,671	21,888	30,628	9,730	7,800	10,125	8,500	65,217	65,050	23,500	24
5,895	39,516	34,566	17,342	14,303	8,642	1,470	4,180	6,555	30,984	-	6,000	25
1,650	5,025	9,110	6,545	9,050	2,563	1,450	4,950	900	8,575	1,750	6,500	26
14,342	32,226	34,840	49,826	81,085	9,936	18,926	8,965	8,270	14,399	16,500	4,500	27
32,983	39,978	47,207	15,626	10,965	7,351	4,438	3,295	955	4,600	9,000	6,000	28
33,236	29,597	46,866	47,025	71,303	29,210	17,970	12,206	6,550	14,350	-	6,000	29
-	525	26,845	23,300	26,715	16,305	650	8,445	2,790	12,050	1,500	4,750	30
7,096	40,737	71,113	62,152	91,848	92,840	85,410	64,753	27,166	54,544	4,995	8,728	31
600	500	45,035	41,580	34,950	25,700	21,300	18,650	13,620	29,450	26,500	50,600	32
-	-	-	-	-	-	-	-	-	-	-	-	33
8,279	16,278	69,526	72,250	38,246	30,441	16,879	8,970	3,625	39,135	9,400	24,000	34
-	-	341,528	91,503	62,049	57,612	29,212	21,485	15,475	39,040	9,000	34,530	35
393,816	330,898	948,095	278,846	145,493	99,853	58,863	55,850	22,655	147,764	90,750	21,750	36
6,034	1,376	12,068	13,253	16,831	5,892	14,428	8,344	26,619	40,412	61,818	240,457	37
870,258	383,604	301,076	672,780	298,116	97,758	209,368	151,412	136,942	385,148	1,893,600	103,498	38
54,588	53,125	152,441	147,959	79,046	56,170	54,463	43,516	7,242	293,981	60,718	459,440	39
228	-	10,815	138,768	51,757	22,896	29,379	10,885	15,943	25,447	6,416	23,916	39

Continúa...

...viene

Línea No.	Sexo e Institución	Monto de sueldos de los empleados						
		TOTAL 199.93	Sueldo mensual (en Balboas)					
			Menos de 199.94	75.00 a 199.95	100.00 a 199.96	125.00 a 199.97	150.00 a 199.98	175.00 a 199.99
40	HOMBRES.....	20,509,900	5,578	10,419	51,758	75,682	84,059	170,168
41	Autoridad de la Región Interoceánica.....	263,107	-	-	-	-	-	-
42	Autoridad Nacional del Ambiente.....	366,709	-	-	-	-	-	-
43	Autoridad Marítima Nacional.....	505,438	-	-	-	-	300	900
44	Banco de Desarrollo Agropecuario.....	243,911	-	1,280	100	-	-	360
45	Banco Hipotecario Nacional.....	101,740	-	-	-	-	-	-
46	Banco Nacional de Panamá.....	739,551	-	-	-	-	-	-
47	Bingos Nacionales.....	21,049	-	-	-	-	-	-
48	Caja de Ahorros.....	275,865	-	-	-	-	-	-
49	Caja de Seguro Social.....	7,205,821	-	-	-	-	-	-
50	Ciudad del Niño.....	7,577	-	-	-	-	-	374
51	Comisión de Libre Competencia y Asuntos del Consumidor.....	102,516	-	-	-	-	-	-
52	Corporación Financiera Nacional.....	6,540	-	-	-	-	-	-
53	Cruz Roja Nacional.....	5,772	-	95	112	-	-	-
54	Cuerpo de Bomberos.....	408,653	-	-	116	1,319	306	1,281
55	Dirección de Aeronáutica Civil.....	525,039	-	-	-	-	-	-
56	Defensoría del Pueblo.....	54,180	-	-	-	-	-	-
57	Dirección Metropolitana de Aseo.....	524,272	-	-	-	-	-	-
58	Ente Regulador.....	97,050	-	-	-	-	-	-
59	Escuela Vocacional de Chapala.....	25,226	-	-	-	-	-	-
60	Hospital del Niño.....	178,966	-	-	-	-	-	-
61	Hospital José Domingo de Obaldía.....	194,549	-	-	-	-	-	-
62	Instituto de Acueductos y Alcantarillados Nacionales.....	870,622	-	-	-	-	-	-
63	Instituto de Investigaciones Agropecuarias.....	237,767	-	-	-	-	-	-
64	Instituto de Mercadeo Agropecuario.....	108,247	-	-	-	-	-	-
65	Instituto de Seguro Agropecuario.....	28,723	-	-	-	-	150	-
66	Instituto Nacional de Cultura.....	165,985	-	-	-	-	-	-
67	Instituto Nacional de Deportes.....	133,524	-	-	-	-	-	-
68	Instituto Nacional para la Formación Profesional.....	202,357	-	-	-	-	-	-
69	Instituto Panameño Autónomo Cooperativo.....	64,690	-	-	-	-	-	-
70	Instituto Panameño de Rehabilitación Especial.....	93,274	-	-	-	-	-	-
71	Instituto Panameño de Turismo.....	143,592	-	-	-	-	-	-
72	Instituto para la Formación y Aprovechamiento de Recursos Humanos.....	103,460	-	-	-	-	-	-
73	Lotería Nacional de Beneficencia.....	277,461	-	-	-	-	-	-
74	Municipios.....	1,390,153	280	-	961	523	6,095	1,285
75	Universidad Autónoma de Chiriquí.....	220,812	-	90	-	-	-	178
76	Universidad Nacional de Panamá.....	3,457,714	5,028	8,230	41,090	70,670	70,064	149,724
77	Universidad Tecnológica.....	958,181	270	432	6,896	2,779	7,144	16,066
78	Zona Libre de Colón.....	199,807	-	292	2,483	391	-	-

Continúa...

Monto de sueldos de los empleados												Li- nea No.
Sueldo mensual (en Balboas)												
200.00 a 249.99	250.00 a 299.99	300.00 a 399.99	400.00 a 499.99	500.00 a 599.99	600.00 a 699.99	700.00 a 799.99	800.00 a 899.99	900.00 a 999.99	1,000.00 a 1,499.99	1,500.00 a 1,999.99	2,000.00 y más	
1,428,082	1,023,421	2,532,429	1,889,374	1,428,082	970,550	820,630	705,899	670,741	2,319,894	2,361,587	4,189,574	40
936	-	18,777	72,960	13,700	14,065	9,900	21,950	6,300	31,005	32,000	72,450	41
19,129	45,039	51,528	24,655	40,050	17,070	17,975	41,468	12,060	63,035	20,700	14,000	42
808	1,086	57,220	88,599	60,069	38,745	38,255	37,472	17,277	59,418	33,480	71,809	43
2,688	8,550	38,013	29,030	56,230	9,335	16,345	20,095	6,500	32,485	12,900	10,000	44
6,968	7,545	20,089	16,258	9,728	7,020	5,600	2,450	4,590	15,764	3,420	2,308	45
1,573	14,194	82,469	82,929	78,407	76,491	51,717	44,189	41,397	125,388	49,733	91,064	46
4,031	2,138	5,645	1,390	1,020	1,275	1,550	-	-	-	1,500	2,500	47
200	2,085	14,855	36,679	22,133	26,540	24,750	13,194	7,529	46,745	26,255	54,900	48
144,820	234,036	431,235	337,332	432,697	395,581	293,540	192,883	295,753	1,044,214	570,195	2,833,535	49
1,808	1,818	1,704	1,339	534	-	-	-	-	-	-	-	50
-	-	10,266	3,825	9,070	6,855	3,690	1,700	2,710	-	9,300	55,100	51
1,040	-	-	-	500	-	-	800	900	1,300	-	2,000	52
1,355	500	300	410	-	-	1,500	-	-	-	1,500	-	53
30,881	24,915	107,525	66,288	48,639	20,872	15,140	6,586	10,242	12,235	-	62,308	54
800	13,094	83,348	47,253	27,954	48,289	23,352	46,304	23,945	98,219	84,581	27,900	55
-	-	680	6,100	3,100	1,800	4,450	2,400	-	7,200	6,000	22,450	56
93,175	80,333	246,617	68,542	11,000	600	1,475	2,550	1,825	13,385	4,770	-	57
-	-	1,000	1,275	3,100	1,200	1,500	1,600	-	14,200	6,500	66,675	58
425	525	1,370	9,030	8,675	2,611	745	-	1,845	-	-	-	59
20,575	12,031	12,009	6,616	4,968	8,439	3,088	1,715	7,564	28,023	27,707	46,231	60
8,671	17,720	8,051	8,466	8,643	4,555	3,837	2,612	7,342	20,404	16,094	88,154	61
34,735	59,585	318,664	182,252	52,869	51,380	14,935	47,280	36,344	29,410	39,168	4,000	62
22,309	13,547	14,303	11,018	22,928	6,050	5,700	7,600	3,800	54,962	52,050	23,500	63
4,118	25,207	16,578	8,109	8,916	4,390	1,470	4,180	1,895	27,384	-	6,000	64
625	1,065	3,630	3,630	4,285	1,313	-	3,350	900	6,075	-	3,700	65
6,792	18,336	12,384	29,388	51,548	6,193	10,110	4,080	1,870	7,286	13,500	4,500	66
26,570	25,079	35,352	10,495	9,320	3,630	3,738	2,440	-	3,400	7,500	6,000	67
17,927	17,437	16,934	29,559	57,625	20,000	12,900	7,275	4,650	12,050	-	6,000	68
-	-	8,945	9,485	16,815	7,465	3,030	6,780	945	8,850	-	2,375	69
1,422	14,101	18,329	10,161	10,260	8,406	5,223	6,769	8,322	8,281	-	2,000	70
600	500	32,960	17,862	13,050	14,000	7,150	9,750	7,270	15,750	16,900	7,800	71
-	-	-	-	-	-	-	-	-	-	-	-	72
1,610	4,638	21,509	14,287	10,613	8,375	5,103	4,080	-	7,845	7,900	17,500	73
-	-	125,713	32,579	24,105	21,047	11,112	10,035	8,150	15,720	7,500	21,500	74
239,232	146,326	488,189	135,307	67,077	47,190	34,719	30,370	10,850	103,299	68,250	10,200	74
2,534	268	3,736	4,112	9,775	2,632	2,800	3,391	8,544	17,527	38,409	126,816	75
497,342	200,348	123,268	318,936	156,638	45,936	133,692	90,880	93,802	212,988	1,161,544	77,534	76
35,292	31,375	92,298	78,591	44,612	30,833	29,245	23,476	29,083	162,424	42,231	325,134	77
-	-	6,936	84,629	27,429	10,367	21,294	4,195	6,537	13,623	-	21,631	78

Continúa...

...viene

Li- nea No.	Sexo e Institución	Monto de sueldos de los empleados						
		TOTAL 199.93	Sueldo mensual (en Balboas)					
			Menos de 199.94	75.00 a 199.95	100.00 a 199.96	125.00 a 199.97	150.00 a 199.98	175.00 a 199.99
79	MUJERES.....	18,688,121	4,614	6,328	36,877	62,265	82,937	124,511
80	Autoridad de la Región Interoceánica.....	244,115	-	-	-	-	-	-
81	Autoridad Nacional del Ambiente.....	162,597	-	-	-	-	-	-
82	Autoridad Marítima Nacional.....	224,058	-	-	-	-	-	-
83	Banco de Desarrollo Agropecuario.....	106,795	-	240	-	-	-	-
84	Banco Hipotecario Nacional.....	131,640	-	-	-	-	-	-
85	Banco Nacional de Panamá.....	722,133	-	-	-	-	-	-
86	Bingos Nacionales.....	23,542	-	-	-	-	-	-
87	Caja de Ahorros.....	315,523	-	-	-	-	-	-
88	Caja de Seguro Social.....	8,309,765	-	-	-	-	-	-
89	Ciudad del Niño.....	7,666	-	-	-	-	154	175
90	Comisión de Libre Competencia y Asuntos del Consumidor.....	63,197	-	-	-	-	-	-
91	Corporación Financiera Nacional.....	5,950	-	-	-	-	-	-
92	Cruz Roja Nacional.....	10,258	-	95	-	-	-	-
93	Cuerpo de Bomberos.....	44,575	-	-	100	-	163	-
94	Dirección de Aeronáutica Civil.....	225,592	-	-	-	-	-	-
95	Defensoría del Pueblo.....	55,675	-	-	-	-	-	-
96	Dirección Metropolitana de Aseo.....	204,195	-	-	-	-	-	-
97	Ente Regulador.....	95,825	-	-	-	-	-	-
98	Escuela Vocacional de Chapala.....	10,360	-	-	-	-	-	-
99	Hospital del Niño.....	364,428	-	-	216	-	-	-
100	Hospital José Domingo de Obaldía.....	301,499	-	-	-	-	-	-
101	Instituto de Acueductos y Alcantarillados Nacionales..	298,237	-	-	-	-	-	-
102	Instituto de Investigaciones Agropecuarias.....	79,600	-	-	-	-	-	-
103	Instituto de Mercadeo Agropecuario.....	61,206	-	-	-	-	-	-
104	Instituto de Seguro Agropecuario.....	29,495	-	-	-	-	-	-
105	Instituto Nacional de Cultura.....	127,830	-	-	-	-	-	-
106	Instituto Nacional de Deportes.....	48,874	-	-	-	-	-	-
107	Instituto Nacional para la Formación Profesional.....	111,956	-	-	-	-	-	-
108	Instituto Panameño Autónomo Cooperativo.....	65,185	-	-	-	-	-	-
109	Instituto Panameño de Habilitación Especial.....	519,101	-	-	993	-	-	-
110	Instituto Panameño de Turismo.....	164,893	-	-	-	-	-	-
111	Instituto para la Formación y Aprovechamiento de Recursos Humanos.....	238,619	-	-	-	-	-	-
112	Lotería Nacional de Beneficencia.....	423,973	-	-	-	-	-	-
113	Municipios.....	1,220,210	1,179	160	1,661	680	1,610	1,296
114	Universidad Autónoma de Chiriquí.....	227,878	-	-	-	-	-	890
115	Universidad Nacional de Panamá.....	2,682,228	3,364	5,668	29,740	59,088	78,358	115,358
116	Universidad Tecnológica.....	617,593	71	90	2,728	1,965	2,652	6,792
117	Zona Libre de Colón.....	141,855	-	75	1,439	532	-	-

Continúa...

Monto de sueldos de los empleados												Li- nea No.
Sueldo mensual (en Balboas)												
200.00 a 249.99	250.00 a 299.99	300.00 a 399.99	400.00 a 499.99	500.00 a 599.99	600.00 a 699.99	700.00 a 799.99	800.00 a 899.99	900.00 a 999.99	1,000.00 a 1,499.99	1,500.00 a 1,999.99	2,000.00 y más	
974,346	918,936	2,296,241	1,911,525	2,016,780	1,681,050	1,266,387	985,175	968,851	2,330,249	1,432,330	1,588,719	79
-	-	5,220	34,405	12,775	22,160	16,005	20,300	11,700	44,400	35,100	42,050	80
9,719	21,798	23,641	12,631	20,275	9,050	9,365	9,172	2,746	25,900	6,300	12,000	81
200	1,354	51,940	47,615	20,635	13,024	10,264	9,749	7,260	21,330	17,550	23,137	82
645	4,229	34,053	21,728	14,155	10,060	2,210	5,600	-	10,075	1,800	2,000	83
9,089	10,890	38,422	15,567	19,794	7,386	7,886	3,316	2,700	11,065	3,300	2,225	84
200	8,025	89,524	90,049	97,248	88,033	52,338	43,629	44,977	127,075	49,953	31,082	85
7,588	3,758	3,428	2,943	2,125	1,300	-	2,400	-	-	-	-	86
430	1,555	9,485	36,094	48,125	41,605	27,759	24,010	14,788	47,660	46,712	17,300	87
271,152	222,634	628,734	541,133	1,063,360	1,005,188	746,096	538,423	635,521	1,336,724	352,396	968,404	88
2,141	1,552	1,544	-	-	1,300	-	800	-	-	-	-	89
-	-	9,712	8,705	5,295	1,850	1,500	7,405	5,455	5,275	1,500	16,500	90
-	-	-	-	500	650	-	800	-	-	-	4,000	91
4,498	1,870	995	400	1,050	650	700	-	-	-	-	-	92
2,763	3,132	11,416	12,738	4,225	2,504	2,236	3,352	911	1,035	-	-	93
-	9,459	54,959	38,272	26,988	24,810	10,064	16,470	8,220	18,550	14,800	3,000	94
-	-	1,600	3,875	3,500	4,800	9,650	6,400	-	10,200	9,650	6,000	95
33,290	83,931	53,506	17,843	4,935	4,480	3,585	1,600	-	1,025	-	-	96
-	-	1,675	850	1,650	-	7,400	5,900	1,800	21,700	10,050	44,800	97
920	570	2,137	2,271	1,107	1,870	1,485	-	-	-	-	-	98
15,431	10,559	37,444	27,467	65,423	32,253	28,300	24,268	18,861	57,799	13,111	33,296	99
14,071	29,363	10,716	23,389	39,154	56,654	24,543	16,941	16,963	35,864	14,895	18,946	100
4,875	8,543	66,352	66,003	37,072	16,351	14,281	27,260	14,560	26,940	14,000	2,000	101
2,393	7,009	15,368	10,870	7,700	3,680	2,100	2,525	4,700	10,255	13,000	-	102
1,777	14,309	17,988	9,233	5,387	4,252	-	-	4,660	3,600	-	2,800	103
1,025	3,960	5,480	2,915	4,765	1,250	1,450	1,600	-	2,500	1,750	-	104
7,550	13,890	22,456	20,440	29,537	3,743	8,816	4,885	6,400	7,113	3,000	-	105
6,413	14,899	11,855	5,131	1,645	3,721	700	855	955	1,200	1,500	-	106
15,309	12,160	29,932	17,466	13,678	9,210	5,070	4,931	1,900	2,300	-	-	107
-	525	17,900	13,815	9,900	8,840	3,620	1,665	1,845	3,200	1,500	2,375	108
5,674	26,636	52,784	51,991	81,588	84,434	80,187	57,984	18,844	46,263	4,995	6,728	109
-	-	12,075	23,718	21,900	11,700	14,150	8,900	6,350	13,700	9,600	42,800	110
-	-	-	-	-	-	-	-	-	-	-	-	111
6,669	11,640	48,017	63,013	27,633	22,066	11,776	4,890	3,625	31,290	1,500	6,500	112
-	-	215,815	58,924	37,944	36,565	18,100	11,450	7,325	23,320	1,500	13,030	113
154,584	184,572	459,906	143,539	78,416	52,663	24,144	25,480	11,805	44,465	22,500	11,550	114
3,500	1,108	8,332	9,141	7,056	3,260	11,628	4,953	18,075	22,885	23,409	113,641	115
372,916	183,256	177,808	353,844	141,478	51,822	75,676	60,532	43,140	172,160	732,056	25,964	116
19,296	21,750	60,143	69,368	34,434	25,337	25,218	20,040	43,359	131,557	18,487	134,306	117
228	-	3,879	54,139	24,328	12,529	8,085	6,690	9,406	11,824	6,416	2,285	117

Fuente: Dirección de Carrera Administrativa, Ministerio de la Presidencia.

CUADRO N° 10

PANAMÁ

**SERIE HISTÓRICA DEL NÚMERO DE EMPLEADOS Y SALARIO
PROMEDIO MENSUAL DEL SECTOR PÚBLICO
1991-2001**

Año	Total	Institución		
		Gobierno Central	Instituciones Autónomas y Semi-Autónomas	Municipios
EMPLEADOS				
1991	142,429	82,552	54,455	5,422
1992	145,302	85,298	54,416	5,588
1993	143,882	83,033	55,200	5,649
1994	142,779	80,968	55,763	6,048
1995	148,093	84,436	57,353	6,304
1996	154,479	89,075	59,227	6,177
1997	154,205	92,864	55,045	6,296
1998	156,212	94,748	55,296	6,168
1999	150,439	94,456	50,362	5,621
2000	163,614	96,371	59,794	7,449
2001	171,711	99,618	64,657	7,436
SUELDO MEDIO MENSUAL (en Balboas)				
1991	458.07	426.00	524.13	282.87
1992	464.26	431.60	533.90	284.72
1993	488.34	449.46	567.10	290.06
1994	511.18	462.68	605.34	292.42
1995	513.67	474.33	594.85	302.01
1996	502.01	486.00	545.31	317.78
1997	520.52	493.69	588.23	324.31
1998	542.14	521.88	600.93	326.14
1999	514.36	472.80	610.19	353.89
2000	633.61	530.32	835.07	352.86
2001	625.18	494.77	857.62	351.04

Fuente: Dirección de Carrera Administrativa, Ministerio de la Presidencia.

CUADRO N° 11
PANAMÁ
EMPLEADOS Y MONTO DE SUELDOS MENSUAL DEL GOBIERNO CENTRAL EN LA REPÚBLICA,
SEGUN INSTITUCIÓN
2000-2001

Institución	Empleados y monto de sueldos del Gobierno Central			
	2000		2001	
	Empleados	Monto	Empleados	Monto
TOTAL.....	96.371	51.104.102	99.899	49.283.219
1. Asamblea Nacional	1.503	1.041.841	1.519	1.079.160
2. Contraloría General de la República	2.436	1.828.977	2.322	1.840.152
3. Ministerio de Comercio e Industria	698	425.974	706	424.155
4. Ministerio de Desarrollo Agropecuario	2.629	1.374.231	2.619	1.395.691
5. Ministerio de Educación	36.688	18.753.855	39.668	18.090.365
6. Ministerio de Gobierno y Justicia	18.394	8.172.305	19.125	7.585.306
7. Ministerio de Economía y Finanzas	3.015	1.673.909	3.042	1.709.316
8. Ministerio de la Juventud, la Mujer, la Niñez y la Familia	1.497	538.551	1.599	591.812
9. Ministerio de la Presidencia	1.299	843.650	1.543	933.532
10. Ministerio de Obras Públicas	4.312	1.527.514	4.410	1.480.549
11. Ministerio de Relaciones Exteriores	955	800.446	969	807.709
12. Ministerio de Salud	13.139	8.263.355	12.196	7.324.467
13. Ministerio de Trabajo y Desarrollo Laboral	719	345.016	689	330.656
14. Ministerio de Vivienda	1.626	671.229	1.741	737.985
15. Ministerio Público	3.103	1.943.886	3.389	2.016.928
16. Órgano Judicial	2.653	1.766.089	2.546	1.745.193
17. Representantes de Corregimientos	595	595.000	601	601.000
18. Tribunal Electoral	1.110	538.274	1.215	589.243

Fuente: Dirección de Carrera Administrativa, Ministerio de la Presidencia.

CUADRO N° 12

PANAMÁ

EMPLEADOS Y MONTO DE SUELDOS MENSUAL DE LAS INSTITUCIONES AUTÓNOMAS,
SEMIAUTÓNOMAS Y MUNICIPIOS EN LA REPÚBLICA, SEGÚN INSTITUCIÓN
2000-2001

Institución	2000		2001	
	Empleados	Monto	Empleados	Monto
TOTAL	57,942	33,758,198	62,903	39,198,021
1 Autoridad de la Región Interoceánica	656	537,450	630	507,232
2 Autoridad Marítima Nacional	1,073	693,033	1,189	729,496
3 Autoridad Nacional del Ambiente	1,135	533,725	1,098	529,309
4 Banco de Desarrollo Agropecuario	697	343,536	700	350,709
5 Banco Hipotecario Nacional	2,116	1,459,498	2,132	1,461,594
6 Banco Nacional de Panamá	2,116	1,459,498	2,132	1,461,594
7 Bingos Nacionales	1,556	55,463	1,532	54,150
8 Caja de Ahorros	1,340	757,717	793	591,368
9 Caja de Seguro Social	16,383	11,317,987	20,611	15,515,588
10 Ciudad del Niño	53	14,461	52	15,243
11 Comisión de Libre Competencia y Asuntos del Consumidor	201	165,928	201	165,713
12 Corporación Financiera Nacional	22	7,220	14	12,490
13 Cruz Roja Nacional	41	13,962	51	16,030
14 Dirección de Aeronáutica	826	318,709	1,005	453,228
15 Dirección de Aeronáutica Civil	1,199	652,761	1,274	750,631
16 Defensoría del Pueblo	95	35,550	122	109,895
17 Dirección Metropolitana de Aseo	1,465	1,224,487	2,420	1,934,875
18 Ente Regulador	121	202,680	120	152,875
19 Escuela Vocacional de Chepala	174	33,683	175	35,566
20 Hospital del Niño	897	554,326	900	543,394
21 Hospital José Domingo de Obaldía	627	327,377	794	496,048
22 Instituto de Acueductos y Alcantarillados Nacionales	2,816	1,221,558	2,708	1,168,859
23 Instituto de Investigaciones Agropecuarias	545	515,019	546	317,367
24 Instituto de Mercado Agropecuario	403	165,525	404	169,453
25 Instituto de Seguro Agropecuario	82	48,530	112	58,218
26 Instituto Nacional de Cultura	657	297,009	641	293,815
27 Instituto Nacional de Deportes	546	184,407	535	182,398
28 Instituto Nacional para la Formación Profesional	695	285,093	758	314,313
29 Instituto Panameño de Cooperativo	254	151,040	260	129,875
30 Instituto Panameño de Turismo	418	20,476	431	612,375
31 Instituto para la Formación y Aprovechamiento de los Recursos Humanos	681	339,603	679	332,070
32 Lotería Nacional de Beneficencia	1,639	686,347	1,645	701,434
33 Municipios	7,449	2,628,489	7,435	2,610,363
34 Universidad Autónoma de Chiriquí	687	465,614	350	448,690
35 Universidad Nacional de Panamá	7,316	5,666,727	7,375	6,139,942
36 Universidad Tecnológica	2,292	1,478,524	2,407	1,579,774
37 Zona Libre de Colón	644	332,836	637	341,662

Fuente: Dirección de Carrera Administrativa, Ministerio de la Presidencia.

GRÁFICO N° 5

PANAMÁ

SERIE HISTÓRICA DEL NÚMERO DE EMPLEADOS EN EL SECTOR PÚBLICO 1991-2001


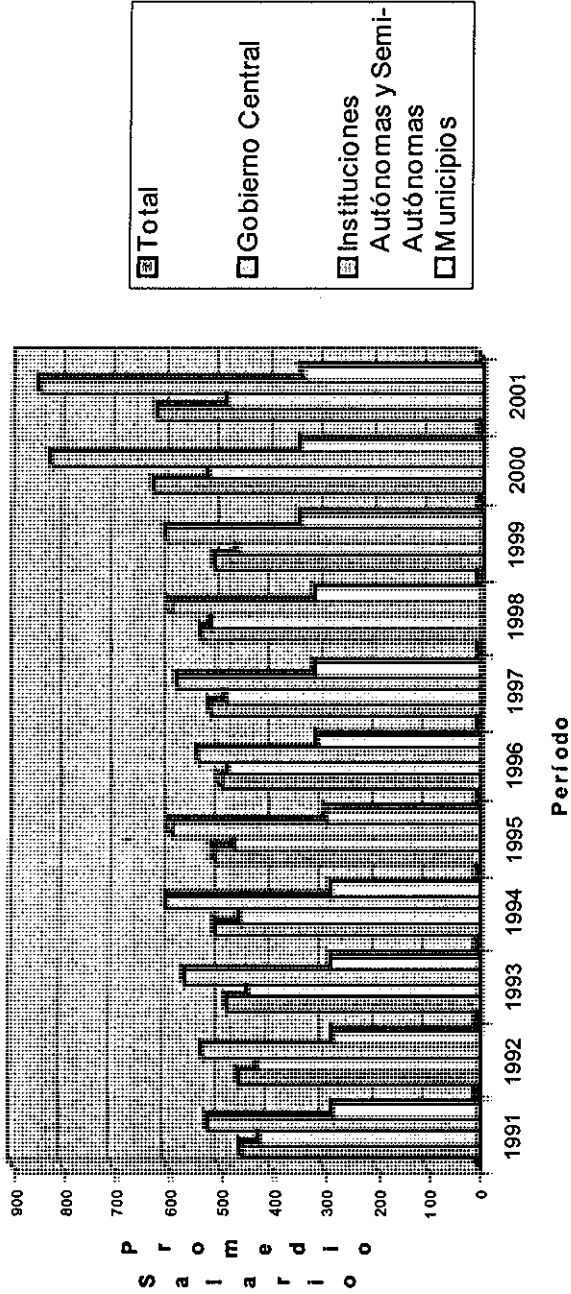


GRÁFICO N° 5-A

PANAMÁ

SERIE HISTÓRICA DEL SALARIO PROMEDIO MENSUAL EN EL SECTOR PÚBLICO 1991-2001



CUADRO N° 13
PANAMÁ
EMPLEADOS Y SUELDO MEDIO MENSUAL DE LOS SECTORES
PRIVADO, PÚBLICO Y ÁREA DEL CANAL
1970-2001

Año	Sector								Área del Canal (2)
	Total	Privado			Público				
		Total	Empresas Particulares	Zonas bananeras de Bocas del Toro y Puerto Armuelles (1)	Total	Gobierno Central	Instituciones Autónomas y Semi-Autónomas	Municipios	
EMPLEADOS									
1970.....	172,100	102,175	86,437	15,738	55,556	41,380	11,883	2,295	14,367
1971.....	190,647	117,198	102,330	14,868	60,751	43,932	14,066	2,753	12,698
1972.....	201,249	119,555	107,283	12,272	67,735	48,317	16,708	2,710	13,959
1973.....	213,127	125,300	114,171	11,129	73,793	49,250	21,573	2,970	14,034
1974.....	226,600	129,807	119,639	10,168	82,160	53,317	25,704	3,139	14,633
1975.....	231,281	128,520	117,344	11,176	88,314	54,823	29,929	3,562	14,447
1976.....	229,240	124,747	112,781	11,966	91,875	55,811	31,996	4,058	12,818
1977.....	227,258	118,995	106,146	12,849	95,235	58,680	32,309	4,246	13,028
1978.....	215,265	99,628	85,307	14,321	101,359	61,253	35,961	4,145	14,278
1979.....	268,268	144,037	129,578	14,459	109,397	63,714	41,648	4,035	14,834
1980.....	296,503	166,966	152,691	14,295	114,598	63,909	46,378	4,311	14,919
1981.....	339,842	199,929	185,235	14,694	125,011	69,122	51,305	4,584	14,902
1982.....	374,212	226,907	212,767	14,140	132,530	73,056	54,937	4,537	14,775
1983.....	376,701	227,116	213,113	14,003	134,935	75,098	55,109	4,728	14,650
1984.....	157,947	14,959	143,247	78,262	60,150	4,835	14,700
1985.....	163,648	15,631	148,469	81,721	61,715	5,033	15,179
1986.....	362,029	192,891	176,067	16,824	153,767	86,733	61,939	5,095	15,371
1987.....	173,431	17,703	157,431	89,476	62,763	5,192	16,000
1988.....	167,842	17,994	151,635	86,637	59,796	5,202	16,207
1989.....	165,213	16,818	148,158	85,261	58,836	5,061	16,055
1990.....	152,632	15,983	137,273	78,870	53,293	5,110	15,359
1991.....	326,841	168,807	153,106	15,701	142,429	82,552	54,455	5,422	15,605
1992.....	368,957	208,010	192,414	15,596	145,302	85,298	54,416	5,588	15,645
1993.....	368,347	208,736	194,507	14,229	143,882	83,033	55,209	5,649	15,729
1994.....	404,072	245,248	231,140	14,108	142,779	80,968	55,763	6,048	16,045
1995.....	428,682	264,878	251,667	13,211	148,093	84,436	57,353	6,304	15,711
1996.....	462,695	292,709	279,666	13,043	154,479	89,075	59,227	6,177	15,507
1997.....	453,015	285,842	273,484	12,358	154,205	92,864	55,045	6,296	12,968
1998.....	527,935	358,599	348,710	9,889	156,212	94,748	55,296	6,168	13,124
1999.....	552,859	391,944	381,818	10,126	150,439	94,456	50,362	5,621	10,476
2000.....	535,935	372,321	362,969	9,352	163,614	96,371	59,794	7,449	...
2001.....	527,215	355,504	346,546	8,958	171,711	99,618	64,657	7,436	...

Continúa...

...viene

Año	Sector								Area del Canal (2)
	Total	Privado			Total	Público			
		Total	Empresas Particulares	Zonas bananeras de Bocas del Toro y Puerto Armuelles (1)		Gobierno Central	Instituciones Autónomas y Semi-Autónomas	Municipios	
SUELDO MEDIO MENSUAL (en Balboas)									
1970.....	198.02	177.30	187.99	144.31	184.05	177.14	220.87	117.98	399.47
1971.....	202.03	181.94	187.99	140.36	195.18	185.22	239.07	129.89	420.12
1972.....	204.23	179.46	182.85	149.90	198.33	185.62	243.74	144.77	444.97
1973.....	212.89	188.39	191.52	156.28	206.27	195.72	238.61	146.47	466.45
1974.....	250.13	229.57	231.87	202.47	238.43	231.16	260.77	179.13	498.20
1975.....	284.15	241.26	246.34	187.99	246.63	239.33	273.56	182.42	590.50
1976.....	277.34	262.83	269.73	197.75	251.67	242.31	276.61	183.89	607.75
1977.....	293.52	280.61	285.56	207.77	258.55	247.25	288.38	187.78	661.40
1978.....	312.19	288.16	294.03	223.53	267.17	251.98	302.02	189.50	788.39
1979.....	331.82	306.53	309.29	257.05	297.03	290.15	316.96	200.05	821.65
1980.....	369.02	336.69	336.78	335.10	326.29	317.25	349.03	215.63	1,036.22
1981.....	384.64	356.41	356.26	361.15	342.21	327.32	373.20	219.86	1,057.24
1982.....	408.40	374.69	376.15	340.03	357.97	330.06	406.19	223.54	1,271.70
1983.....	423.96	377.89	379.05	353.89	391.63	366.16	439.72	235.56	1,282.52
1984.....	362.77	404.79	384.73	443.63	246.45	1,323.63
1985.....	373.44	430.76	396.55	486.33	249.39	1,382.49
1986.....	455.13	391.56	391.75	387.60	428.86	396.19	489.07	252.94	1,481.84
1987.....	392.40	451.34	407.60	528.67	270.31	1,462.98
1988.....	398.63	452.64	411.09	528.90	268.23	1,507.57
1989.....	415.96	452.72	410.43	529.72	270.08	1,590.91
1990.....	439.00	456.84	417.39	532.47	277.02	1,685.71
1991.....	485.86	388.33	384.44	461.40	458.07	426.00	524.13	282.87	1,741.25
1992.....	488.59	400.39	398.24	459.94	464.26	431.60	533.90	284.72	1,838.45
1993.....	510.50	416.91	415.66	451.27	488.34	449.46	567.10	290.06	1,912.74
1994.....	513.26	418.32	420.07	456.36	511.18	462.68	605.34	292.42	1,982.79
1995.....	568.90	491.49	500.60	556.08	513.67	474.33	594.85	302.01	2,185.98
1996.....	532.32	465.16	470.83	417.28	502.01	486.00	545.31	317.78	2,101.89
1997.....	542.23	476.64	482.07	440.03	520.52	493.69	598.23	324.31	2,246.12
1998.....	538.29	480.08	484.10	449.26	542.14	521.88	600.93	326.14	2,083.09
1999.....	540.90	488.25	491.92	441.38	514.36	472.80	610.19	353.89	2,755.03
2000.....	518.93	467.97	468.56	426.82	633.61	530.32	835.07	352.86
2001.....	512.33	457.45	457.84	436.92	625.18	494.77	857.62	351.04

Nota: El cálculo del sueldo medio mensual en las empresas particulares excluye a los empleados que en el período de referencia se encontraban en vacaciones, licencia, etc. En las Zonas Bananeras el cálculo del sueldo medio mensual excluye a los empleados que trabajaron menos de 22 días en el mes de referencia.

(1) A partir de 1965 incluye a los empleados de las fincas de los productores independientes.

(2) Hasta el año 1978 correspondió a la antigua Zona del Canal de Panamá.

Fuente: Dirección de Carrera Administrativa, Ministerio de la Presidencia.

CUADRO N° 14
PANAMÁ
NÚMERO DE RECURSOS HUMANOS Y MONTO TOTAL DE SALARIOS ANUALES PAGADOS 2000-2001

	2000		2001	
	Empleados	Monto	Empleados	Monto
Total	163.614	1.244.014.116	171.711	1.288.195.344
Entidades Autónomas y Semiautónomas	59.794	599.188.392	64.657	665.411.928
Municipios	7.449	31.541.868	7.436	31.324.356
Gobierno Central	96.371		99.618	591.959.060

Fuente: Dirección de Carrera Administrativa, Ministerio de la Presidencia.

GRÁFICO N° 6
PANAMÁ
NÚMERO DE RECURSOS HUMANOS EN EL SECTOR PÚBLICO 2000-2001

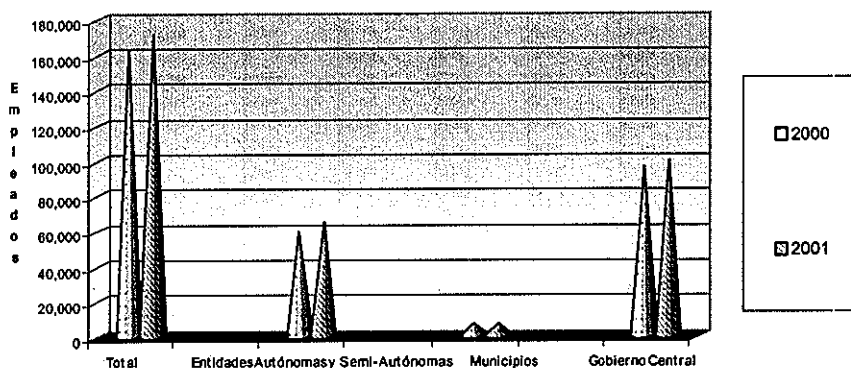



GRÁFICO N° 6-A

PANAMÁ

MONTO TOTAL DE SALARIOS ANUALES PAGADOS EN EL SECTOR PÚBLICO 2000-2001



CUADRO N° 15
PANAMÁ
EMPLEADOS Y MONTO DE SUELDOS ANUAL DEL SECTOR PÚBLICO
AGOSTO 1996-2001

Sector	1996	1997	1998	1999	2000	2001
Empleados						
Público	1.853.748	1.850.460	1.874.544	1.805.268	1.963.368	2.060.532
Entidades Autónomas y Semiautónomas	710.724	660.540	663.552	604.344	717.528	775.884
Municipios	74.124	75.552	74.016	67.452	89.388	89.232
Gobierno Central	1.068.900	1.114.368	1.136.976	1.133.472	1.156.452	1.195.416
Monto de sueldos						
Público	930.606.048	963.205.128	1.016.256.144	928.554.576	1.244.014.116	1.288.195.344
Entidades Autónomas y Semiautónomas	387.563.496	388.548.528	398.748.864	368.767.512	599.188.392	665.411.928
Municipios	23.555.100	24.502.032	24.139.140	23.870.556	31.541.868	31.324.356
Gobierno Central	519.487.452	550.154.568	593.368.140	535.916.508	613.283.856	591.459.060

Fuente: Dirección de Carrera Administrativa, Ministerio de la Presidencia.

GRÁFICO N° 7

PANAMÁ

SERIE HISTÓRICA DEL NÚMERO TOTAL DE EMPLEADOS PÚBLICOS 1996-2001

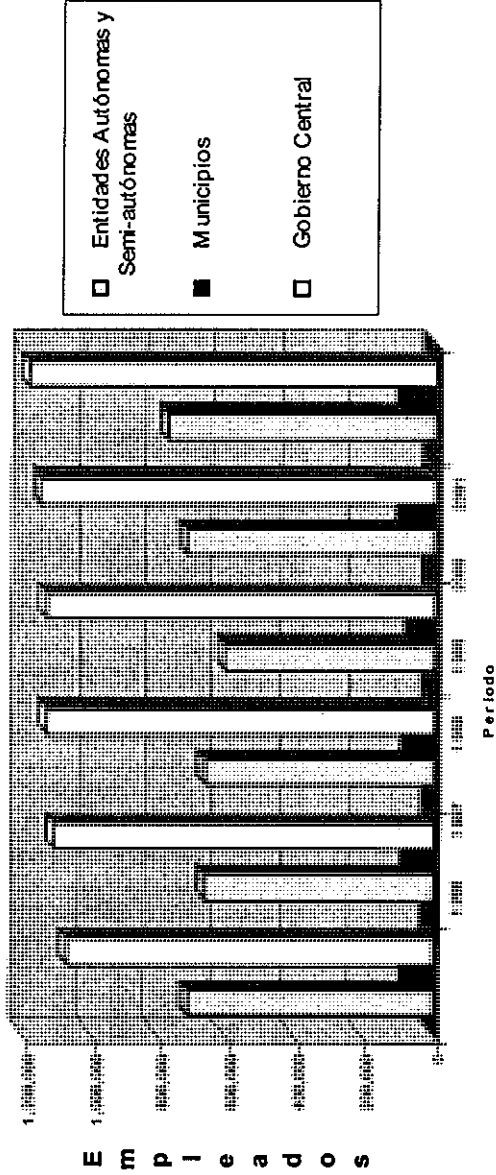


GRÁFICO N° 7-A

PANAMÁ

SERIE HISTÓRICA DEL MONTO TOTAL ANUAL DE SALARIOS PAGADOS EN EL SECTOR PÚBLICO 1996-2001

